



**POLIZEI**  
Nordrhein-Westfalen  
Landeskriminalamt

bürgerorientiert · professionell · rechtsstaatlich



## **Häusliche Gewalt**

Kriminalstatistische Auswertung - Berichtsjahr 2021



# Inhaltsverzeichnis

<b>1 Vorbemerkungen</b>	<b>1</b>
<b>2 Falldarstellung</b>	<b>3</b>
2.1 Übersicht Häusliche Gewalt NRW 2021	3
2.2 Kriminalitätsstruktur (2021) - Straftaten insgesamt	4
2.3 Entwicklung der Fallzahlen 2020/2021	5
2.3.1 Deliktsbereiche mit einem Rückgang der Fallzahlen	6
2.3.2 Deliktsbereiche mit einer Zunahme der Fallzahlen	6
2.4 Erfasste Fälle - aufgeklärte Fälle - Versuche - AQ im Fünfjahresvergleich (2017-2021)	8
2.4.1 Straftaten insgesamt	8
2.4.2 Ausgewählte Delikte	8
<b>3 Opfer</b>	<b>12</b>
3.1 Opfer nach Alter und Geschlecht (2021) - Straftaten insgesamt	12
3.2 Opfer nach Nationalitäten (2021) - Straftaten insgesamt	12
3.3 Formale Beziehung zwischen Opfer und Tatverdächtigen (2021) - Straftaten insgesamt	13
3.4 Opfer nach Verletzungsgrad	14
3.4.1 Opfer nach Verletzungsgrad (2021) - Straftaten insgesamt	14
3.4.2 Opfer nach Verletzungsgrad im Zweijahresvergleich (2020/2021) - Straftaten insgesamt	14
3.5 Opferzahlen im Fünfjahresvergleich (2017-2021)	15
3.5.1 Opferzahlen - gesamt - vollendet - versucht	15
3.5.2 Entwicklung der Opfer nach Geschlecht	19
3.5.3 Anteile der Opfer nach Altersgruppen	21
3.5.4 Formale Beziehung zwischen Opfer und Tatverdächtigen	23
<b>4 Tatverdächtige</b>	<b>26</b>
4.1 Tatverdächtige nach Alter und Geschlecht (2021) - Straftaten insgesamt	26
4.2 Tatverdächtige nach Nationalitäten (2021) - Straftaten insgesamt	26
4.3 Tatverdächtigenzahlen im Fünfjahresvergleich (2017-2021)	27
4.3.1 Entwicklung der Tatverdächtigen nach Geschlecht	27
4.3.2 Anteile der Tatverdächtigen nach Altersgruppen	29

# 1 Vorbemerkungen

Die Polizeiliche Kriminalstatistik (PKS) ist eine der wichtigsten Datenquellen zur Beschreibung und Analyse von Kriminalitätslagen. Als Zusammenstellung aller der Polizei bekannt gewordenen strafrechtlichen Sachverhalte unter Beschränkung auf ihre wesentlichen Inhalte bildet sie eine wichtige Erkenntnisgrundlage für zahlreiche kriminologische und kriminalpolitisch relevante Fragestellungen. Die PKS bildet ausschließlich das polizeiliche Hellfeld ab und wird somit stark vom Anzeigeverhalten der Bevölkerung beeinflusst. Die kriminalistische Auswertung Häusliche Gewalt wurde in Nordrhein-Westfalen für das Berichtsjahr 2020 erstmalig erstellt.

## Deliktische Grundlage

Die vorliegende kriminalstatistische Auswertung der Häuslichen Gewalt bildet die Opfer-Tatverdächtigen-Beziehung im Hinblick auf den räumlich-sozialen Kontext ab. Betrachtet werden ausschließliche Fälle, in denen Opfer und Tatverdächtige im gemeinsamen Haushalt leben.<sup>1</sup>

Zur Darstellung der Entwicklung dieses Deliktsbereiches werden die Jahre 2017, 2018, 2019, 2020 und 2021 zusammenhängend betrachtet.

Für die Auswertung wurden die Daten zu den Opfern und Tatverdächtigen ausgewählter Straftaten in den Kategorien

- Mord und Totschlag
- Vergewaltigung
- Sexuelle Nötigung (darin enthalten sexueller Übergriff)
- Sexueller Missbrauch von Kindern
- Sexueller Missbrauch von Jugendlichen
- Zuhälterei
- Zwangsprostitution
- Körperverletzung mit Todesfolge
- Gefährliche und schwere Körperverletzung
- Misshandlung von Schutzbefohlenen
- Vorsätzliche einfache Körperverletzung
- Freiheitsberaubung
- Nötigung
- Bedrohung
- Nachstellung (Stalking)
- Sonstige Straftaten (mit Opfererfassung)

als auswerterelevant festgestellt und für die Betrachtung des Phänomens „Häusliche Gewalt“ herangezogen.

Aufgrund der Änderungen des Sexualstrafrechts im Jahr 2016 und der Umsetzungen in der PKS in den Jahren 2017 und 2018 sind im Bereich der Vergewaltigung und sexuellen Nötigung die Fallzahlen 2017 und 2018 nicht miteinander vergleichbar. Im Jahr 2017 wurden die schweren Fälle der sexuellen Nötigung (sowie des sexuellen Übergriffs) zusammen mit den Vergewaltigungen erfasst und ausgewertet.

## Tatverdächtigenfassung in der PKS

Tatverdächtige sind alle Personen, die aufgrund des polizeilichen Ermittlungsergebnisses zumindest aufgrund zureichender tatsächlicher Anhaltspunkte verdächtig sind, eine rechtswidrige Straftat begangen zu haben. Dazu zählen auch Personen, bei denen der Verdacht der Mittäterschaft, Anstiftung oder Beihilfe besteht.

Bundesweit wird eine „echte Tatverdächtigenzählung“ vorgenommen. Dies bedeutet, dass unabhängig von der Anzahl der begangenen Straftaten ein Tatverdächtiger oder eine Tatverdächtige in dem jeweiligen Statistikzeitraum je Deliktsart nur einmal gezählt wird.

## Opfererfassung in der PKS

Eine Opfererfassung erfolgt in der PKS ausschließlich bei strafbaren Handlungen gegen höchstpersönliche Rechtsgüter. Dazu gehören Leben, körperliche Unversehrtheit, Freiheit, Ehre und sexuelle Selbstbestimmung.

Im Gegensatz zu der Echt-Tatverdächtigenzählung findet diese Art der Datenerfassung bei den Opfern nicht statt, so dass hier eine Person mehrfach als Opfer in einem Berichtsjahr erfasst werden kann. Somit wird in der PKS eine Opferwerdung erfasst.

<sup>1</sup> Die Abfrage bezieht sich nicht auf den Tatort. Entscheidend ist, dass Täter und Opfer in einem gemeinsamen Haushalt leben.

## Häusliche Gewalt

In Nordrhein-Westfalen wurden im Jahr 2021 insgesamt 30 759 Fälle der Häuslichen Gewalt erfasst. Dies entspricht einem Anstieg von 5,5 Prozent im Vergleich zum Vorjahr.

Im Jahr 2021 wurden in der PKS Nordrhein-Westfalens insgesamt 34 235 Opfer vollendeter und versuchter Delikte der Häuslichen Gewalt erfasst. Hiervon waren 23 652 Opfer (69,1 %) weiblichen und 10 583 Opfer (30,9 %) männlichen Geschlechts. Im Vergleich zum Vorjahr stieg die Anzahl der Opfer um 4,7 Prozent (2020: 32 705 Opfer).

Den Deliktsbereich mit den meisten Opfern stellt die vorsätzliche einfache Körperverletzung (63,1 %) dar, gefolgt von gefährlicher und schwerer Körperverletzung (14,7 %), Bedrohung (9,2 %), Misshandlung von Schutzbefohlenen (2,8 %) und sexuellem Missbrauch von Kindern (2,3 %).

In Nordrhein-Westfalen wurden im Jahr 2021 insgesamt 80 Menschen Opfer eines vollendeten bzw. versuchten Mordes oder Totschlags im Zusammenhang mit Häuslicher Gewalt. Davon waren 46 Opfer weiblich und 34 Opfer männlich. Von den 80 Opfern verstarben insgesamt 35 (w: 23; m: 12). Im Jahr 2020 wurden 29 weibliche und 15 männliche Opfer getötet. In diesem Deliktsbereich sank die Anzahl der Opfer im Vergleich zum Vorjahr um 20,0 Prozent.

In den übrigen Deliktsbereichen verstarben insgesamt sieben Opfer (w: 3; m: 4).

28 190 Tatverdächtige wurden im Jahr 2021 in Nordrhein-Westfalen bei Straftaten im Bereich der Häuslichen Gewalt ermittelt. 21 424 (76,0 %) Tatverdächtige waren männlichen und 6 766 (24,0 %) weiblichen Geschlechts. Mit 24 334 Tatverdächtigen stellen Erwachsene im Alter zwischen 21 und 64 Jahren die größte Tatverdächtigengruppe dar.

## 2 Falldarstellung

### 2.1 Übersicht Häusliche Gewalt NRW 2021

**Tabelle 1**

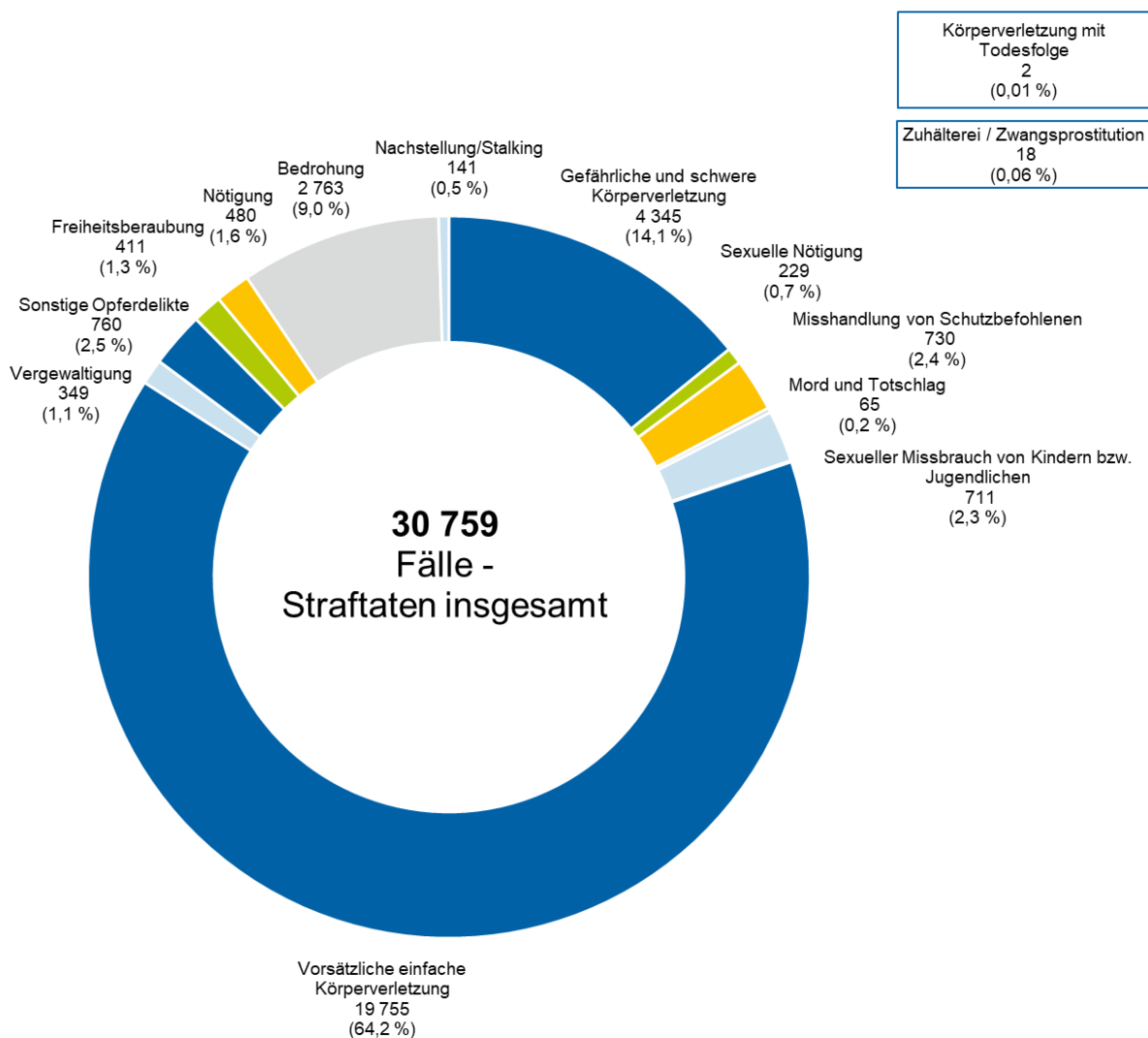
Übersicht Häusliche Gewalt NRW 2021

PKS - Übersicht Häusliche Gewalt NRW 2021 - Falldarstellung								
Straftat	Fälle					Tatverdächtige		
	bekannt geworden	Versuche	in %	aufgeklärt	AQ* in %	insg.	nicht-deutsche	in %
Straftaten insgesamt	30 759	2 255	7,33	30 649	99,64	28 190	10 049	35,65
<b>davon</b>								
Mord und Totschlag	65	38	58,46	65	100,00	79	20	25,32
Vergewaltigung	349	28	8,02	346	99,14	350	139	39,71
Sexuelle Nötigung	229	21	9,17	225	98,25	234	55	23,50
Sexueller Missbrauch von Kindern	678	17	2,51	665	98,08	671	115	17,14
Sexueller Missbrauch von Jugendlichen	33	1	3,03	33	100,00	35	6	17,14
Zuhälterei	10		0,00	10	100,00	14	9	64,29
Zwangsprostitution	8	2	25,00	6	75,00	8	5	62,50
Körperverletzung mit Todesfolge	2		0,00	2	100,00	3		0,00
Gefährliche und schwere Körperverletzung	4 345	617	14,20	4 332	99,70	4 664	1 912	40,99
Misshandlung von Schutzbefohlenen	730	41	5,62	718	98,36	827	264	31,92
Vorsätzliche einfache Körperverletzung	19 755	1 377	6,97	19 714	99,79	18 537	6 435	34,71
Freiheitsberaubung	411	12	2,92	411	100,00	467	188	40,26
Nötigung	480	37	7,71	480	100,00	497	164	33,00
Bedrohung	2 763		0,00	2 756	99,75	2 766	1 094	39,55
Nachstellung/Stalking	141		0,00	140	99,29	145	31	21,38
Sonstige Opferdelikte	760	64	8,42	746	98,16	820	335	40,85

\*Die Aufklärungsquote (AQ) bezeichnet das prozentuale Verhältnis von aufgeklärten zu bekannt gewordenen Fällen im Berichtszeitraum.

## 2.2 Kriminalitätsstruktur (2021) - Straftaten insgesamt

**Abbildung 1**  
Anzahl der Fälle aufgeschlüsselt nach Delikten



## 2.3 Entwicklung der Fallzahlen 2020/2021

**Tabelle 2**

Entwicklung der Fallzahlen 2020/2021

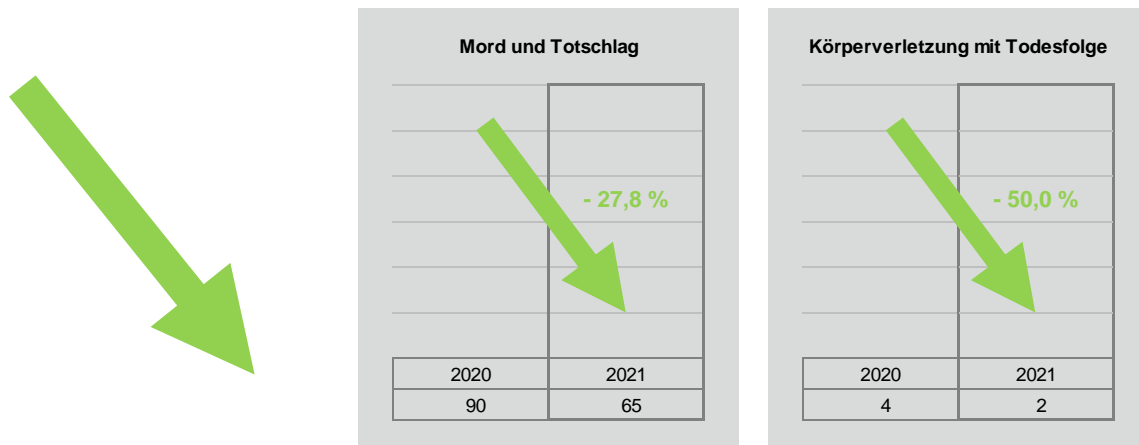
PKS - Übersicht Häusliche Gewalt NRW - Fallentwicklung 2020/2021											
Straftat	2020			2021			Entwicklung				
	Fälle		AQ in %	Fälle		AQ in %	Fälle				AQ in %Pkt +/-
	bekannt geworden	aufgeklärt		bekannt geworden	aufgeklärt		bekannt geworden		aufgeklärt		
			+/-			in %	+/-	in %			
Straftaten insgesamt	29 155	28 974	99,38	30 759	30 649	99,64	+ 1 604	+ 5,50	+ 1 675	+ 5,78	+ 0,26
<b>davon</b>											0,00
Mord und Totschlag	90	90	100,00	65	65	100,00	- 25	- 27,78	- 25	- 27,78	0,00
Vergewaltigung	336	331	98,51	349	346	99,14	+ 13	+ 3,87	+ 15	+ 4,53	+ 0,63
Sexuelle Nötigung	173	170	98,27	229	225	98,25	+ 56	+ 32,37	+ 55	+ 32,35	- 0,01
Sexueller Missbrauch von Kindern	645	625	96,90	678	665	98,08	+ 33	+ 5,12	+ 40	+ 6,40	+ 1,18
Sexueller Missbrauch von Jugendlichen	28	27	96,43	33	33	100,00	+ 5	+ 17,86	+ 6	+ 22,22	+ 3,57
Zuhälterei	7	5	71,43	10	10	100,00	+ 3	+ 42,86	+ 5	+ 100,00	+ 28,57
Zwangsprostitution	4	3	75,00	8	6	75,00	+ 4	+ 100,00	+ 3	+ 100,00	0,00
Körperverletzung mit Todesfolge	4	4	100,00	2	2	100,00	- 2	- 50,00	- 2	- 50,00	0,00
Gefährliche und schwere Körperverletzung	4 079	4 062	99,58	4 345	4 332	99,70	+ 266	+ 6,52	+ 270	+ 6,65	+ 0,12
Misshandlung von Schutzbefohlenen	609	590	96,88	730	718	98,36	+ 121	+ 19,87	+ 128	+ 21,69	+ 1,48
Vorsätzliche einfache Körperverletzung	19 052	18 967	99,55	19 755	19 714	99,79	+ 703	+ 3,69	+ 747	+ 3,94	+ 0,24
Freiheitsberaubung	342	340	99,42	411	411	100,00	+ 69	+ 20,18	+ 71	+ 20,88	+ 0,58
Nötigung	411	409	99,51	480	480	100,00	+ 69	+ 16,79	+ 71	+ 17,36	+ 0,49
Bedrohung	2 508	2 499	99,64	2 763	2 756	99,75	+ 255	+ 10,17	+ 257	+ 10,28	+ 0,11
Nachstellung/Stalking	129	129	100,00	141	140	99,29	+ 12	+ 9,30	+ 11	+ 8,53	- 0,71
Sonstige Opferdelikte	738	723	97,97	760	746	98,16	+ 22	+ 2,98	+ 23	+ 3,18	+ 0,19



### 2.3.1 Deliktsbereiche mit einem Rückgang der Fallzahlen

Abbildung 2

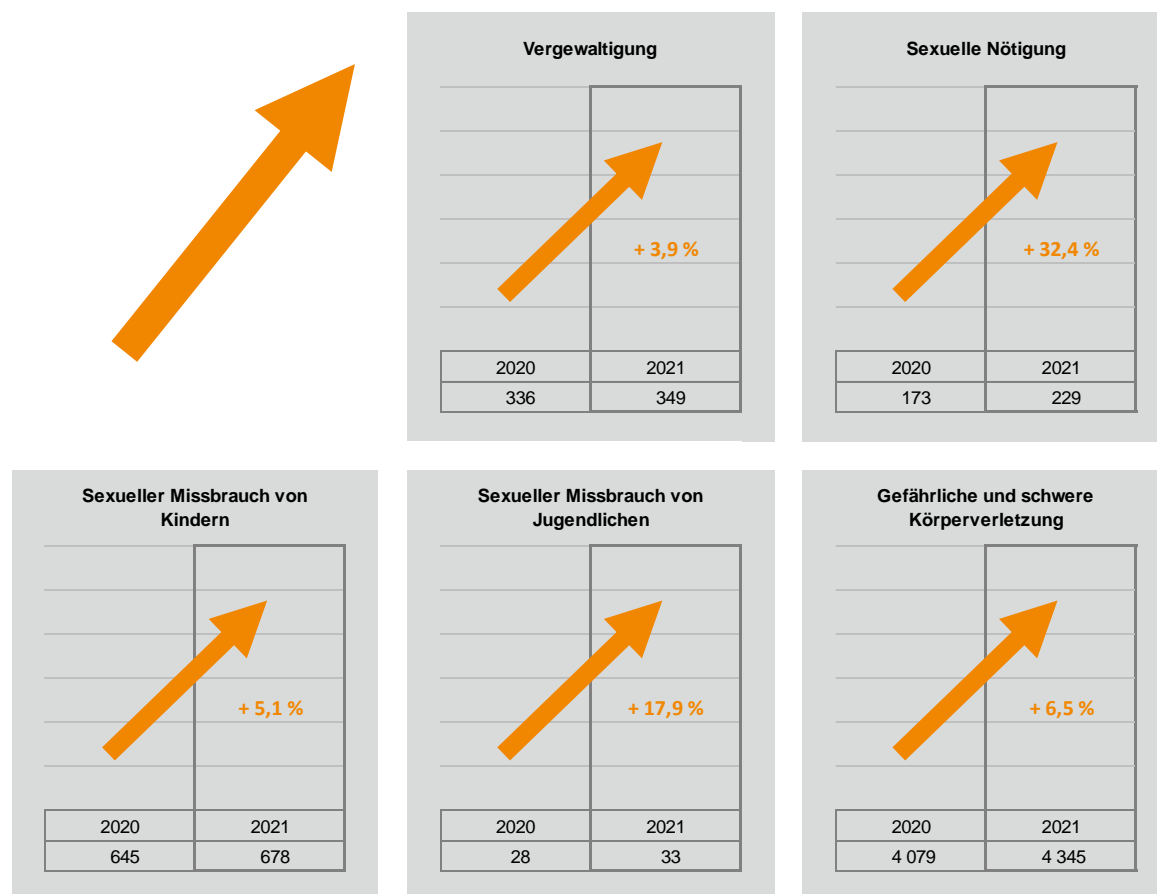
Deliktsbereiche mit einem Rückgang der Fallzahlen



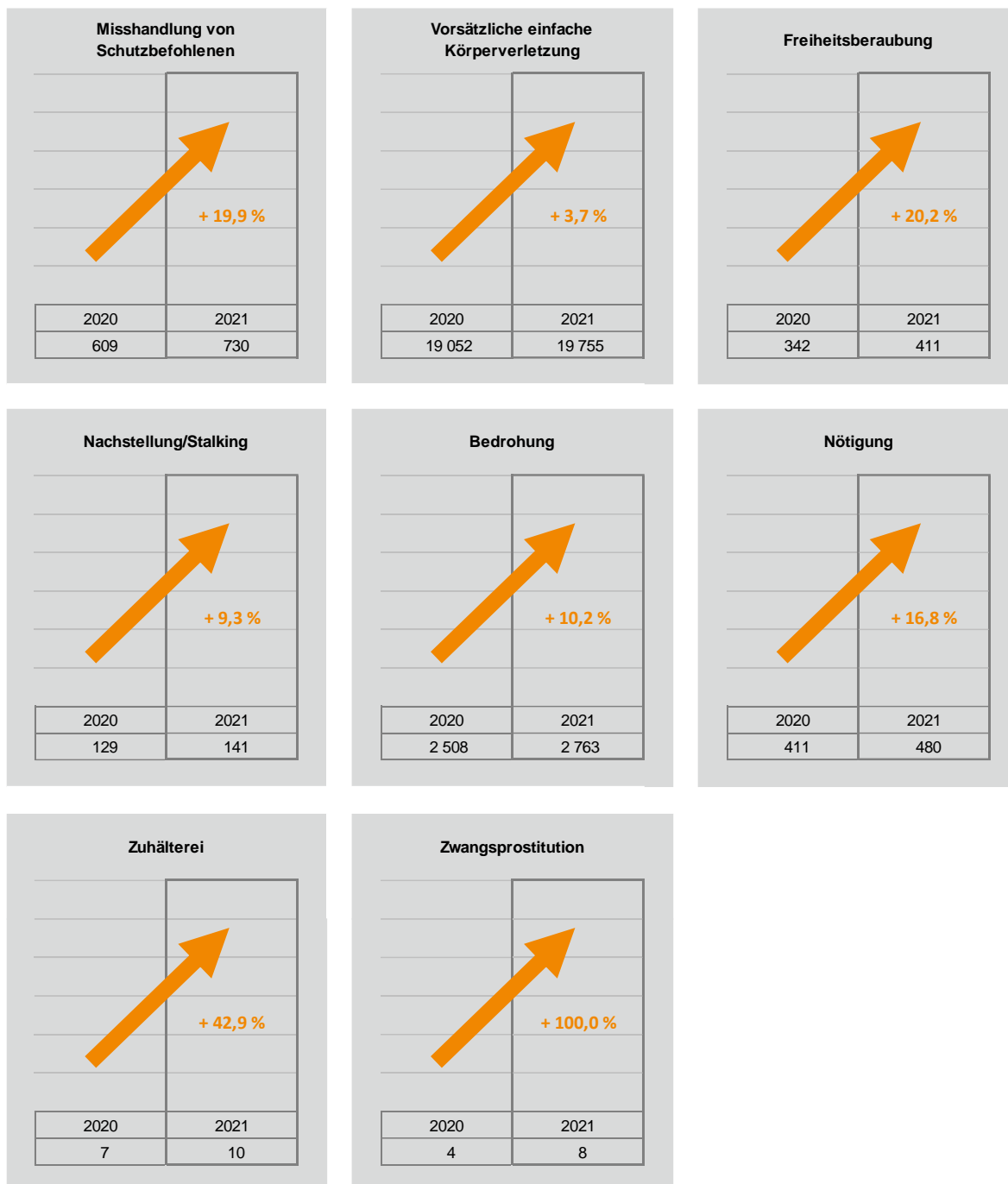
### 2.3.2 Deliktsbereiche mit einer Zunahme der Fallzahlen

Abbildung 3

Deliktsbereiche mit einer Zunahme der Fallzahlen - Teil 1



**Abbildung 3**  
Deliktsbereiche mit einer Zunahme der Fallzahlen - Teil 2

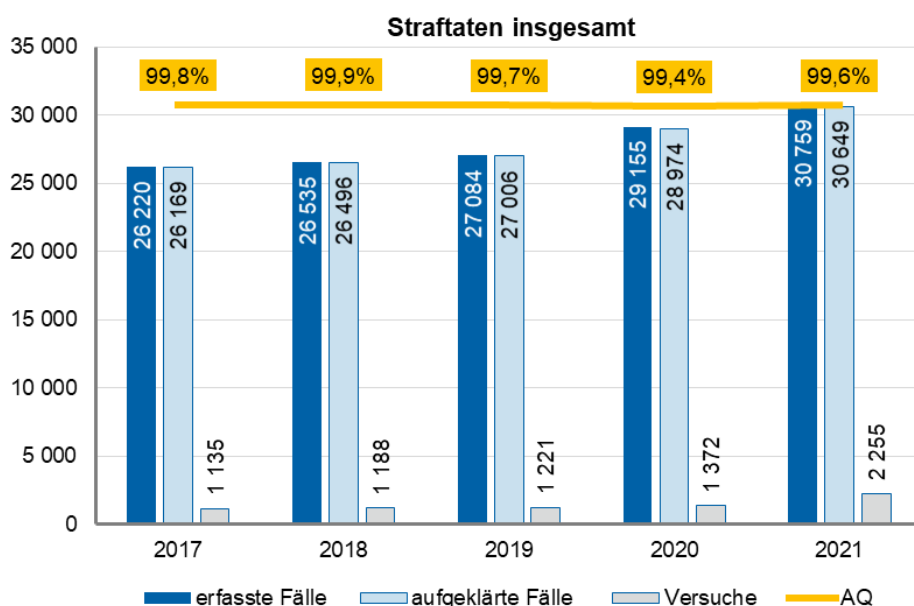


## 2.4 Erfasste Fälle - aufgeklärte Fälle - Versuche - AQ im Fünfjahresvergleich (2017-2021)

### 2.4.1 Straftaten insgesamt

**Abbildung 4**

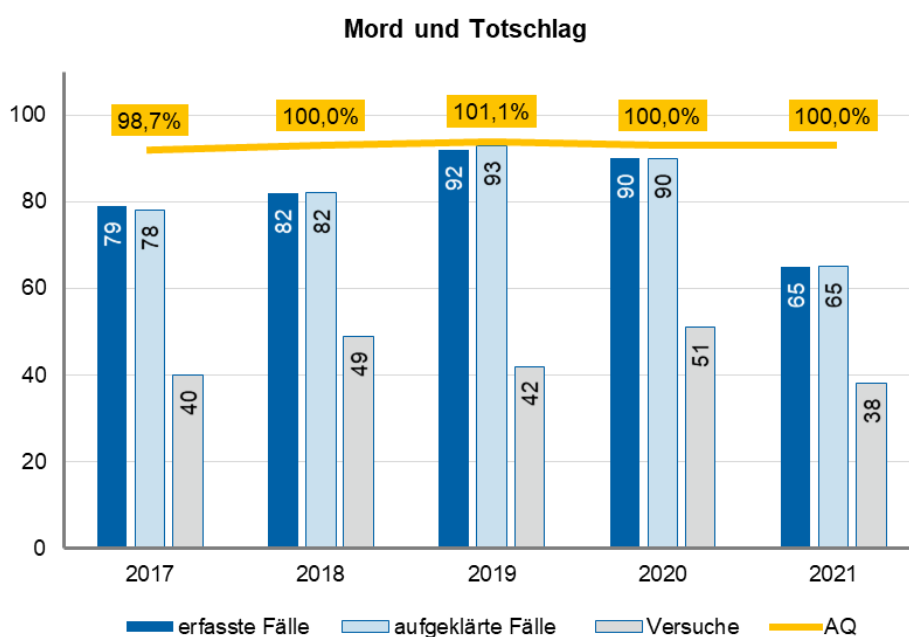
Erfasste Fälle, aufgeklärte Fälle, Versuche und AQ (Straftaten insgesamt)



### 2.4.2 Ausgewählte Delikte

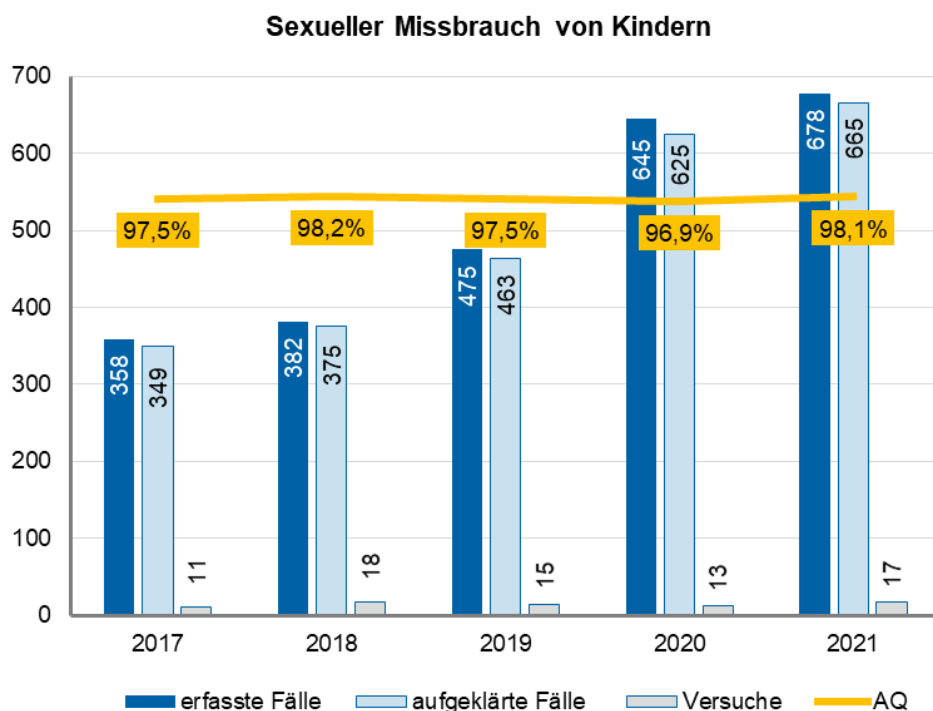
**Abbildung 5**

Erfasste Fälle, aufgeklärte Fälle, Versuche und AQ (Mord und Totschlag)



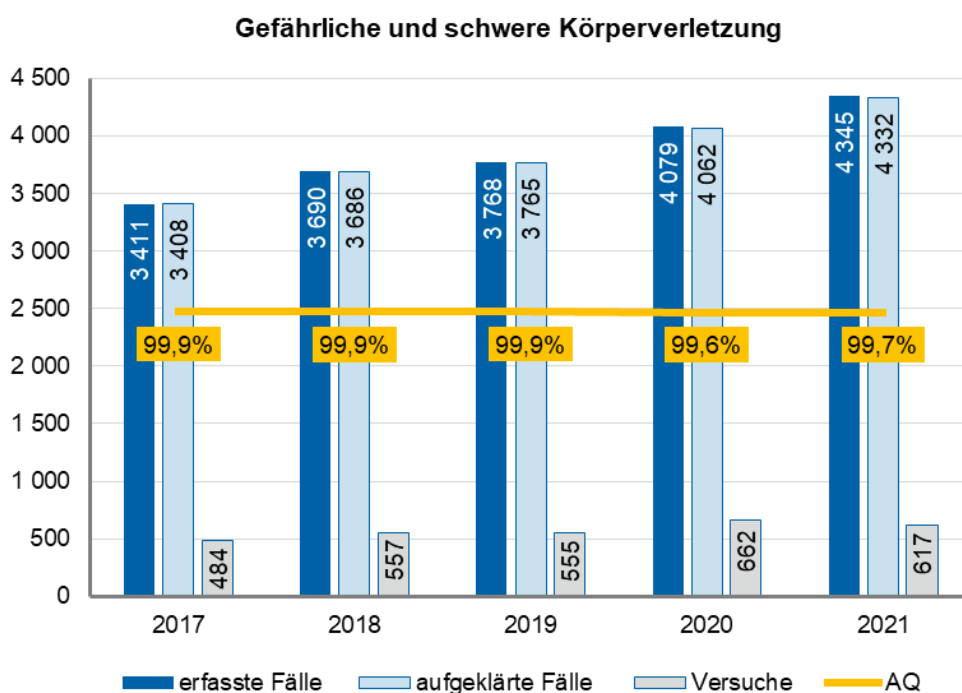
**Abbildung 6**

Erfasste Fälle, aufgeklärte Fälle, Versuche und AQ (Sexueller Missbrauch von Kindern)



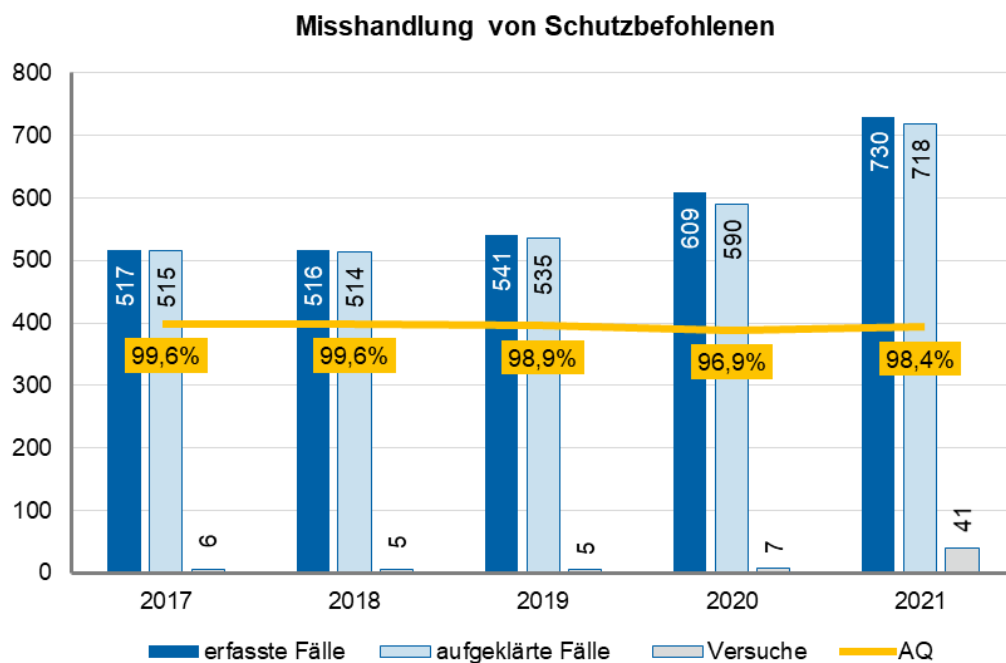
**Abbildung 7**

Erfasste Fälle, aufgeklärte Fälle, Versuche und AQ (Gefährliche und schwere Körperverletzung)



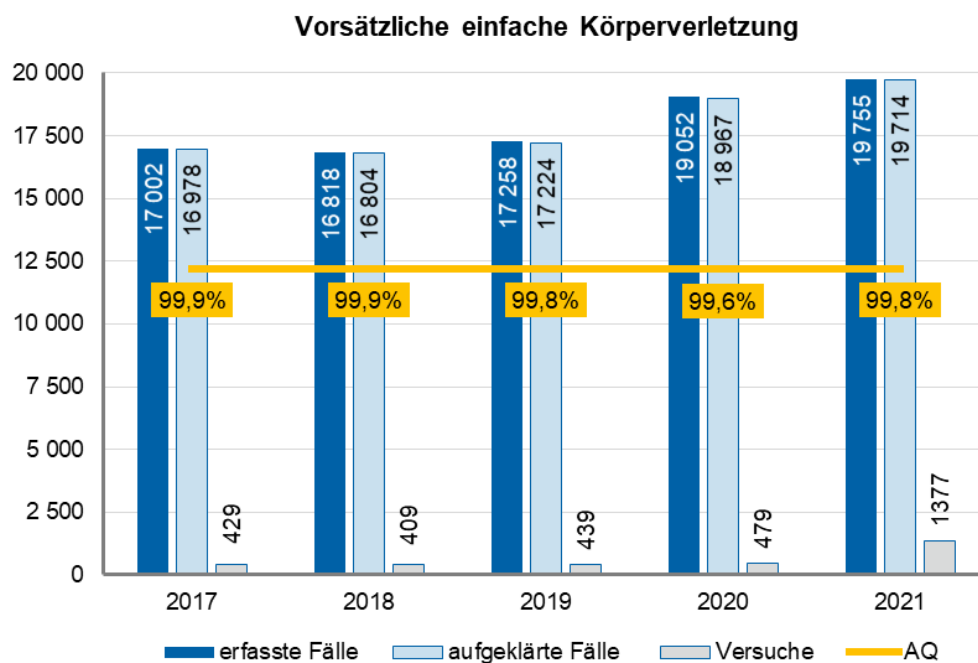
**Abbildung 8**

Erfasste Fälle, aufgeklärte Fälle, Versuche und AQ (Misshandlung von Schutzbefohlenen)



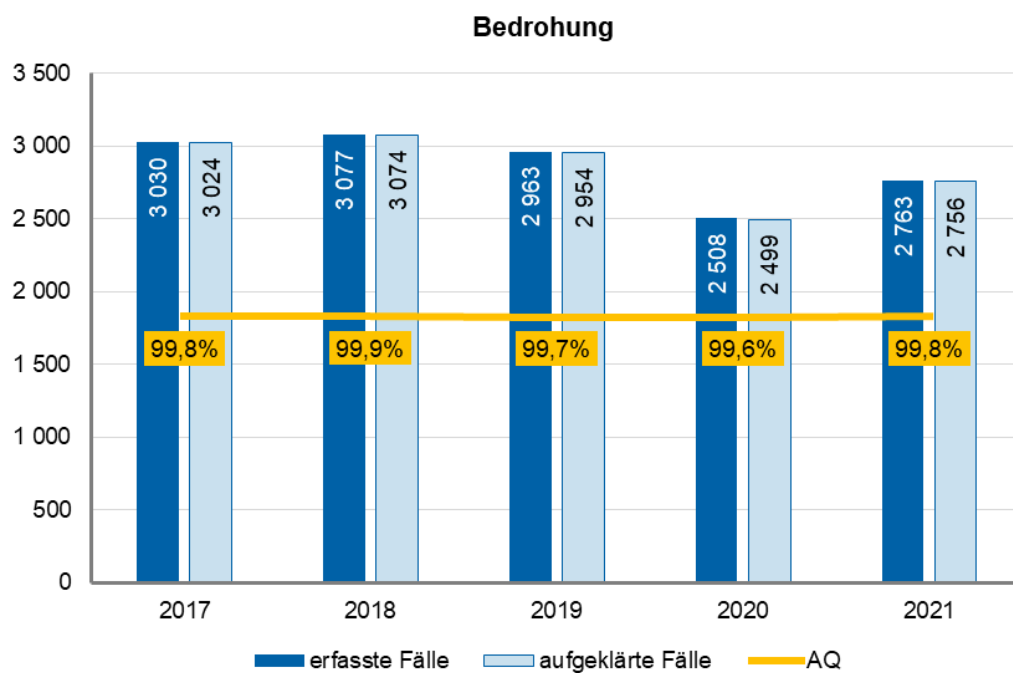
**Abbildung 9**

Erfasste Fälle, aufgeklärte Fälle, Versuche und AQ (Vorsätzliche einfache Körperverletzung)



**Abbildung 10**

Erfasste Fälle, aufgeklärte Fälle, Versuche und AQ (Bedrohung)

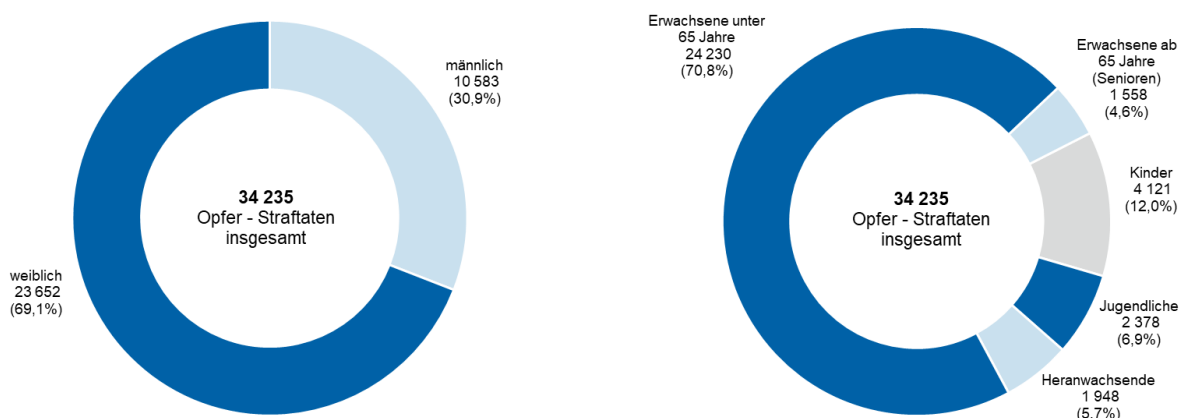


### 3 Opfer

#### 3.1 Opfer nach Alter und Geschlecht (2021) - Straftaten insgesamt

**Abbildung 11**

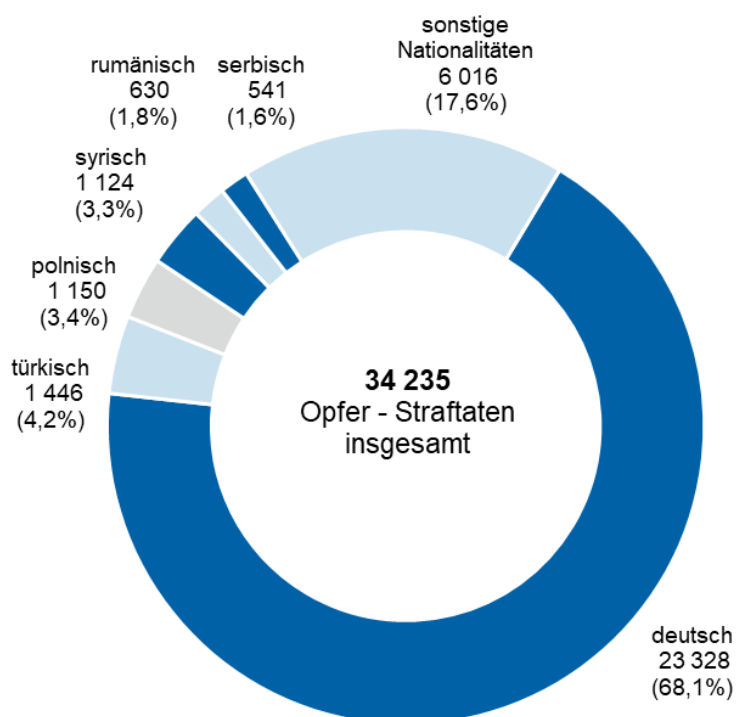
Überblick der Opferstruktur nach Geschlecht und Alter (Straftaten insgesamt)



#### 3.2 Opfer nach Nationalitäten (2021) - Straftaten insgesamt

**Abbildung 12**

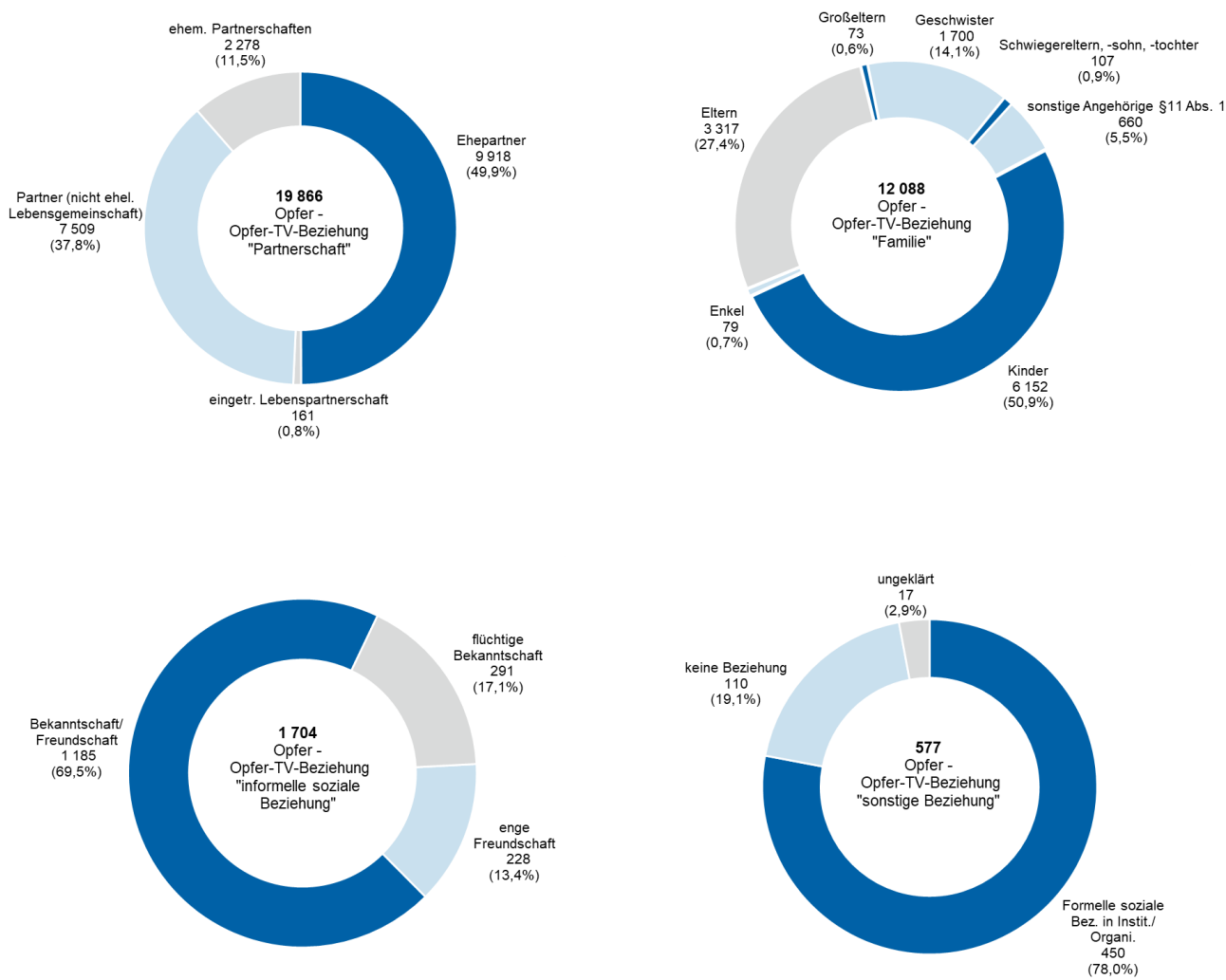
Anzahl der Opfer nach Nationalitäten (Straftaten insgesamt)



### 3.3 Formale Beziehung zwischen Opfer und Tatverdächtigen (2021) - Straftaten insgesamt

**Abbildung 13**

Anzahl der Opfer nach formaler Opfer-Tatverdächtigen-Beziehung (Straftaten insgesamt)



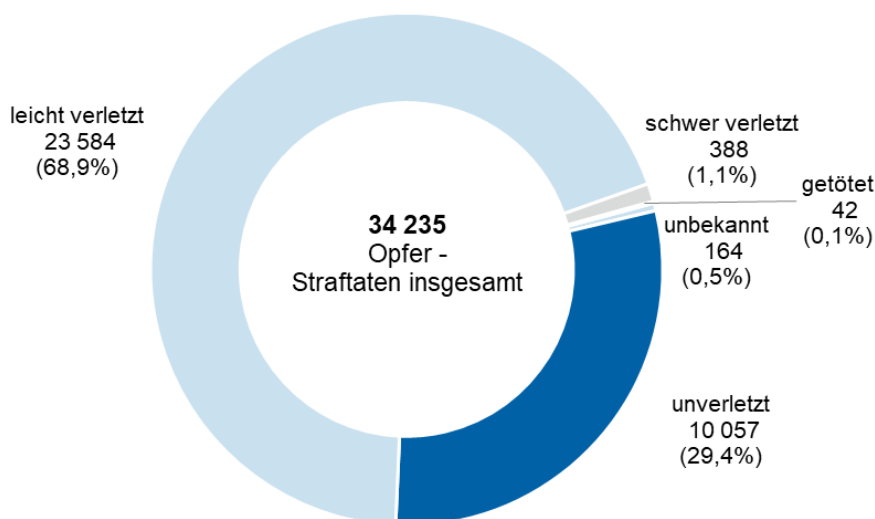


## 3.4 Opfer nach Verletzungsgrad

### 3.4.1 Opfer nach Verletzungsgrad (2021) - Straftaten insgesamt

**Abbildung 14**

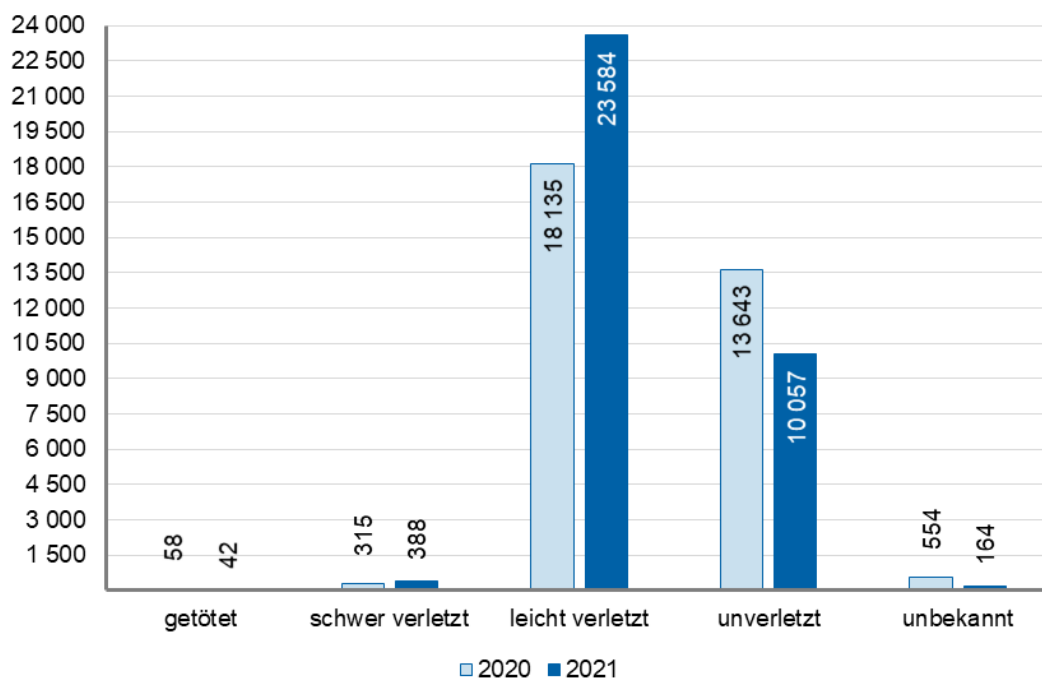
Anzahl der Opfer nach Verletzungsgrad (Straftaten insgesamt)



### 3.4.2 Opfer nach Verletzungsgrad im Zweijahresvergleich (2020/2021) - Straftaten insgesamt

**Abbildung 15**

Anzahl der Opfer nach Verletzungsgrad im Zweijahresvergleich (Straftaten insgesamt)

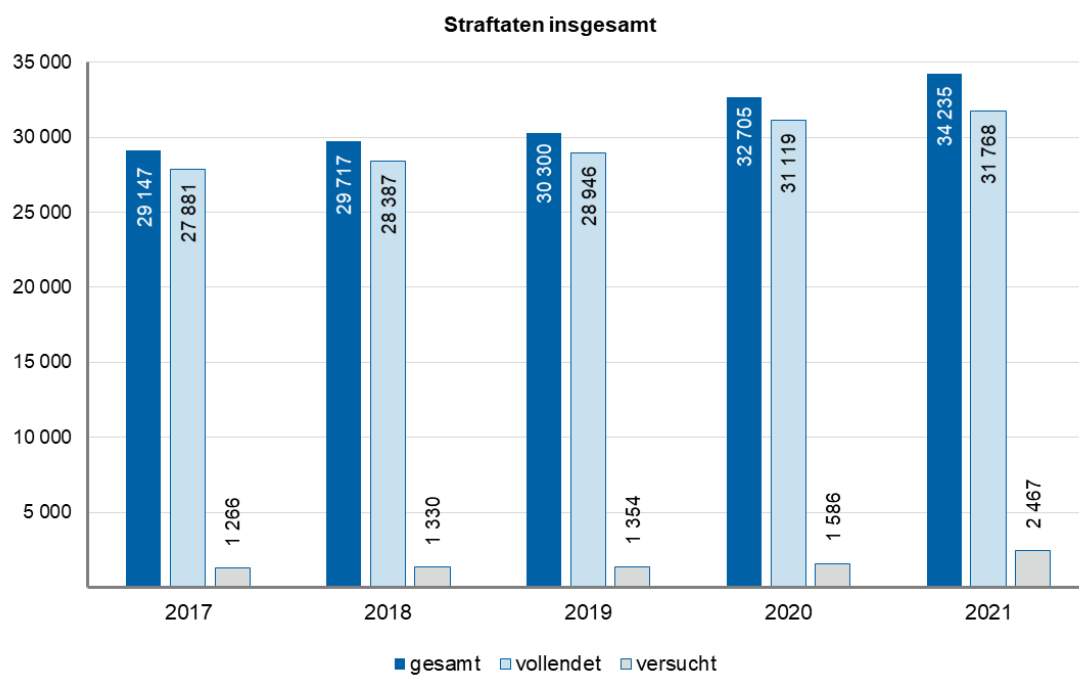


## 3.5 Opferzahlen im Fünfjahresvergleich (2017-2021)

### 3.5.1 Opferzahlen - gesamt - vollendet - versucht

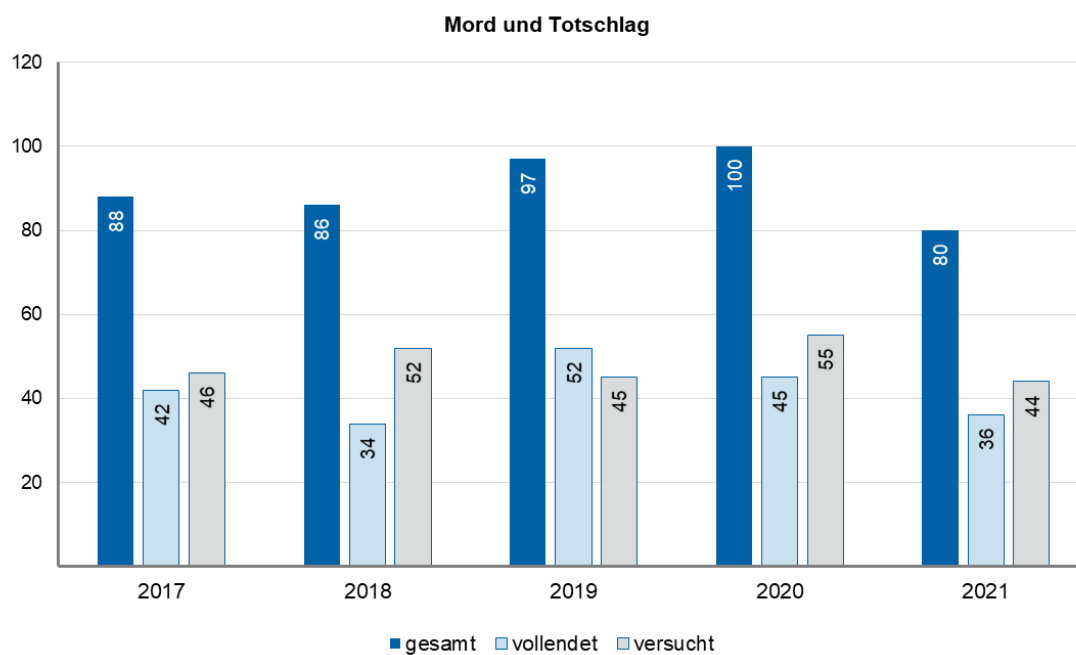
**Abbildung 16**

Anzahl der Opfer nach vollendeten und versuchten Fällen (Straftaten insgesamt)



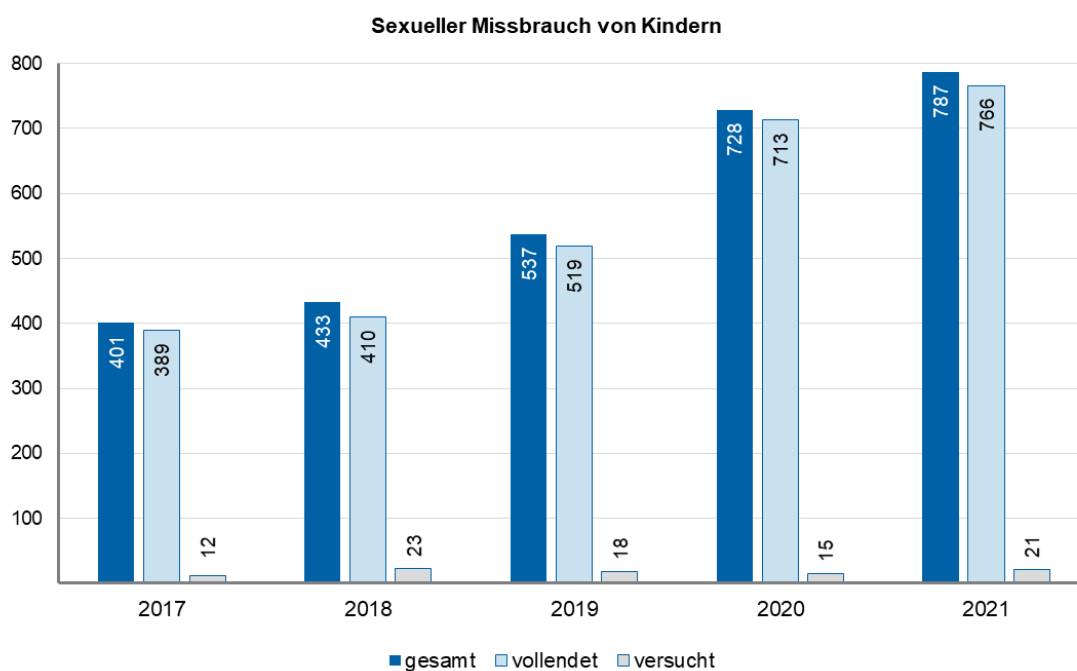
**Abbildung 17**

Anzahl der Opfer nach vollendeten und versuchten Fällen (Mord und Totschlag)

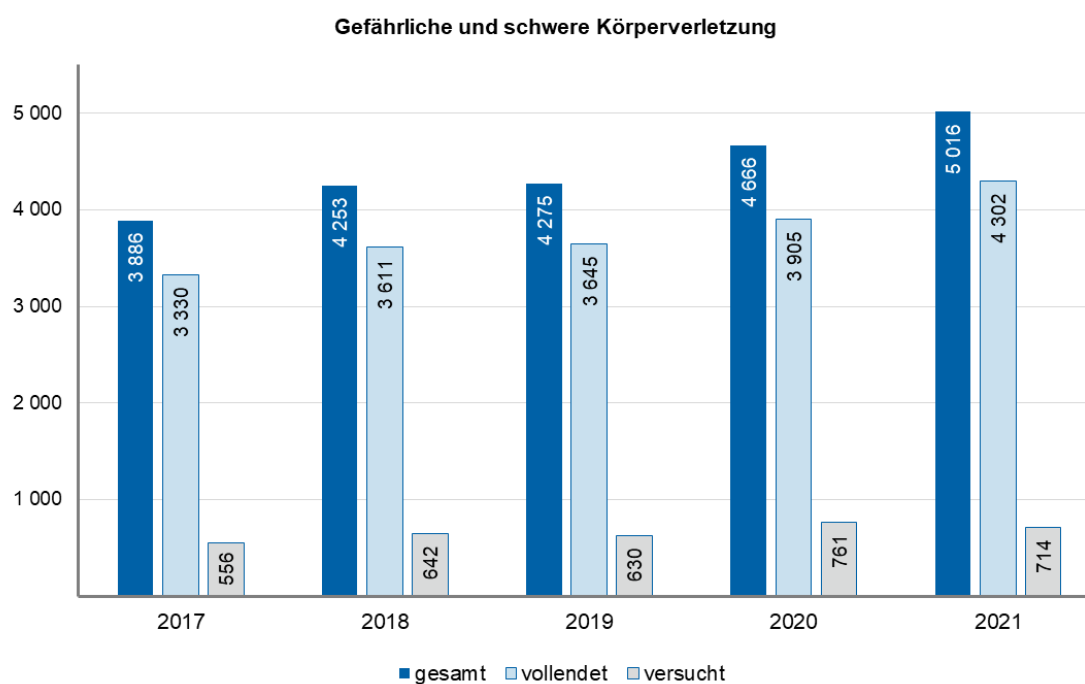


**Abbildung 18**

Anzahl der Opfer nach vollendeten und versuchten Fällen (Sexueller Missbrauch von Kindern)

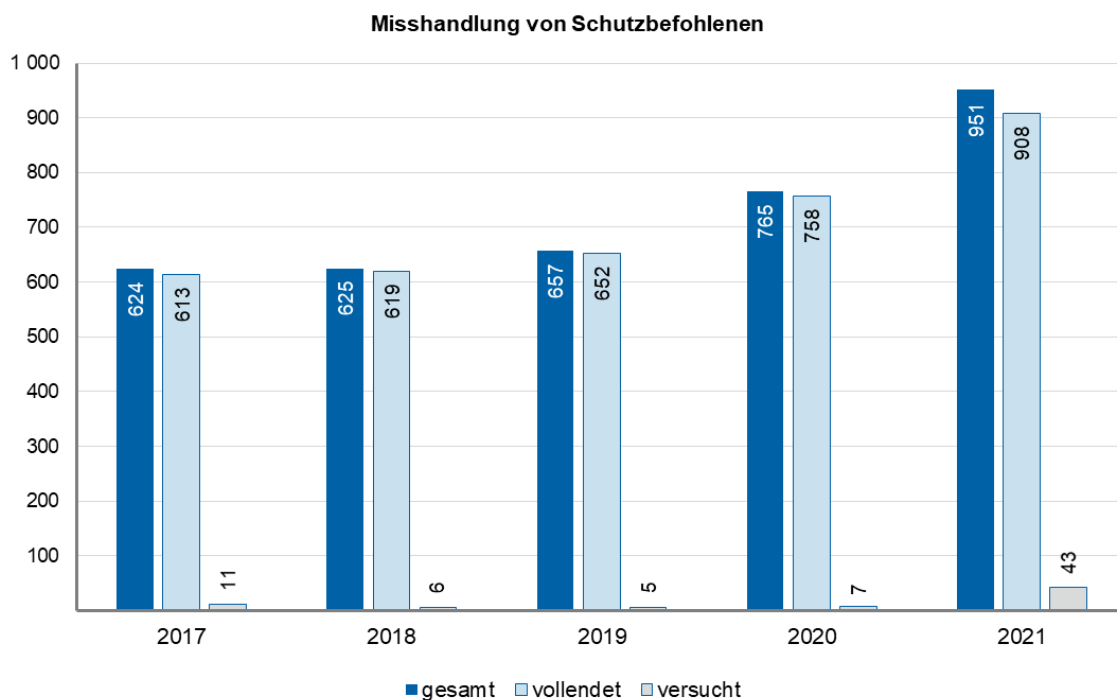
**Abbildung 19**

Anzahl der Opfer nach vollendeten und versuchten Fällen (Gefährliche und schwere Körperverletzung)



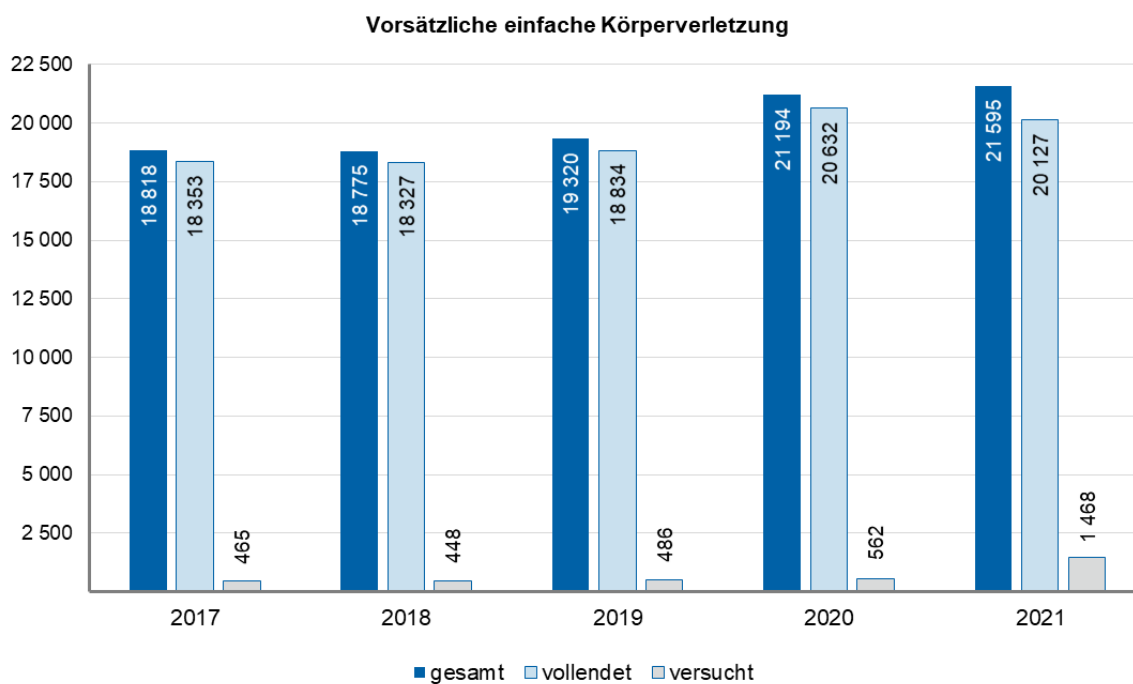
**Abbildung 20**

Anzahl der Opfer nach vollendeten und versuchten Fällen (Misshandlung von Schutzbefohlenen)



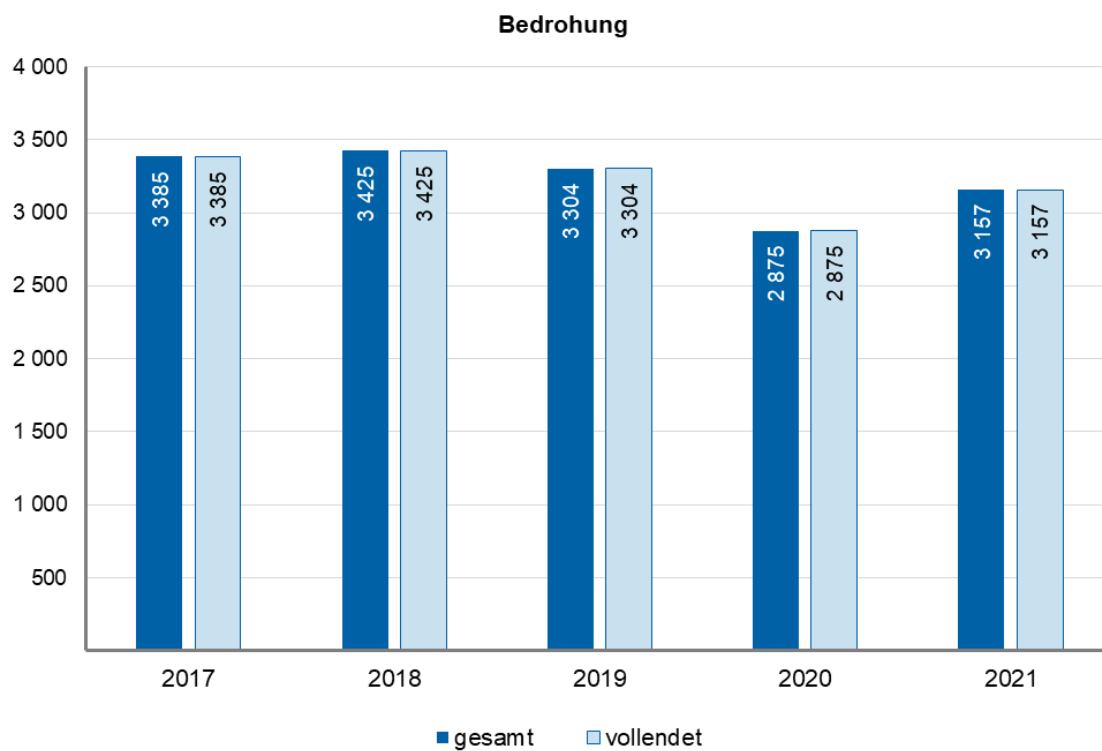
**Abbildung 21**

Anzahl der Opfer nach vollendeten und versuchten Fällen (Vorsätzliche einfache Körperverletzung)



**Abbildung 22**

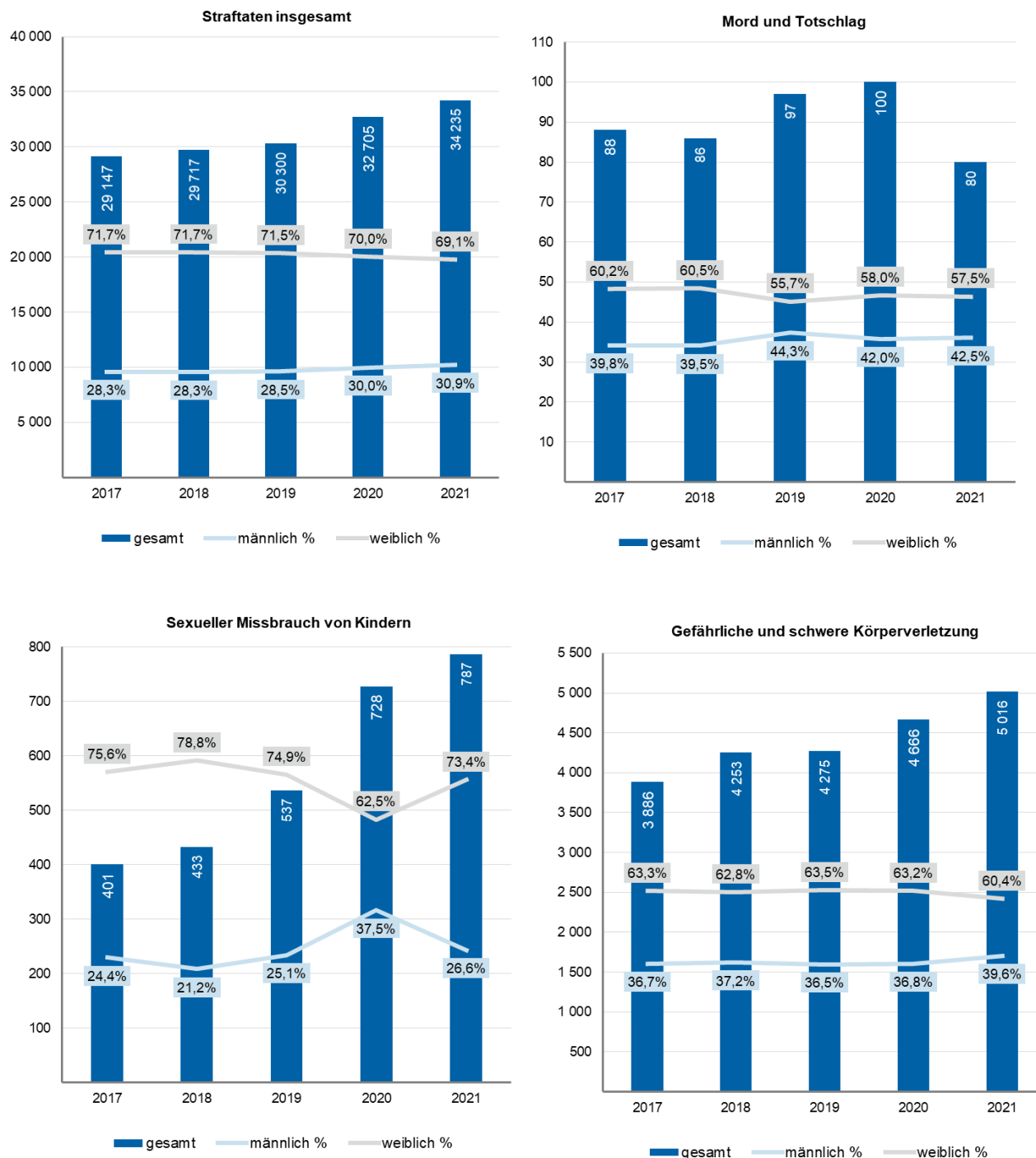
Anzahl der Opfer nach vollendeten Fällen (Bedrohung)



### 3.5.2 Entwicklung der Opfer nach Geschlecht

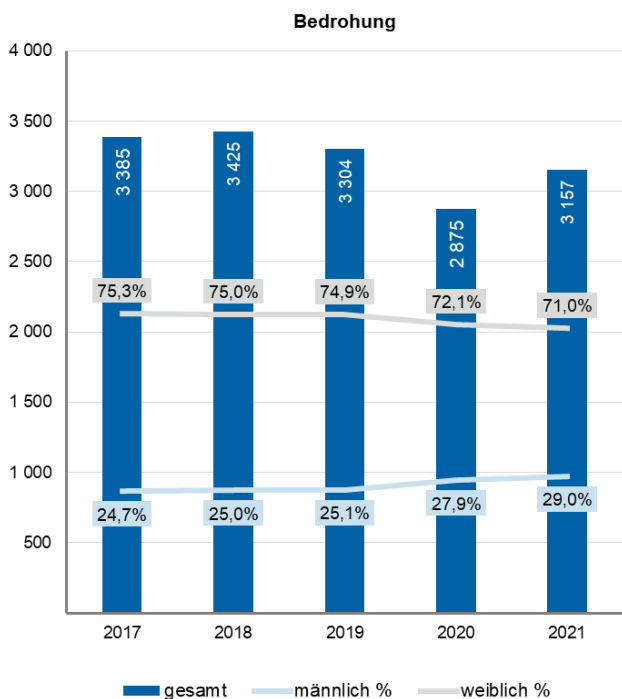
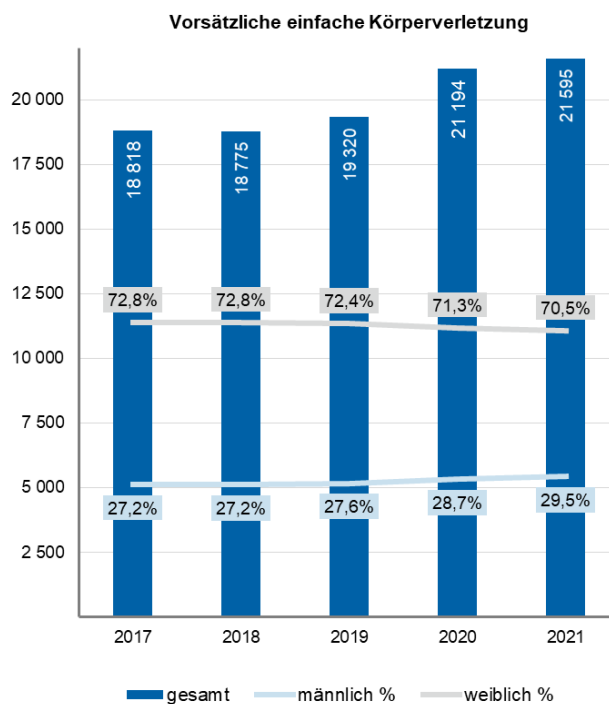
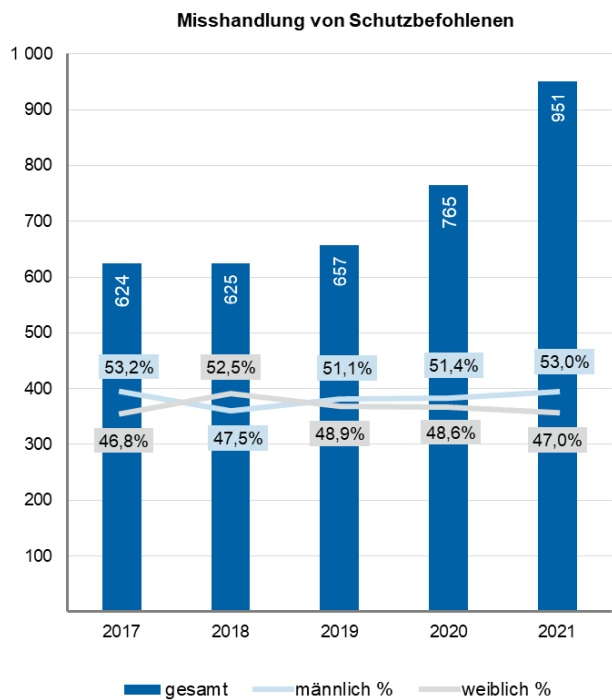
**Abbildung 23**

Anzahl der Opfer nach Geschlecht aufgeschlüsselt nach ausgewählten Delikten - Teil 1



**Abbildung 24**

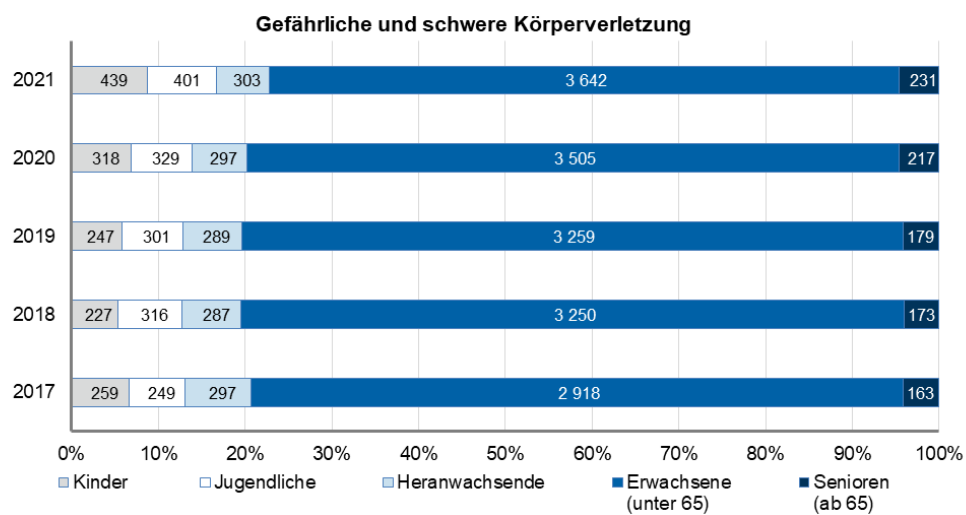
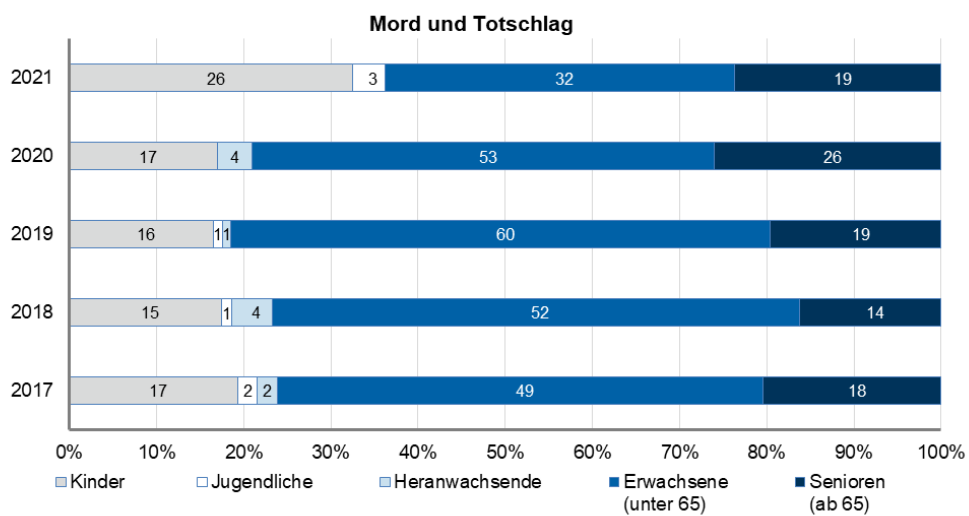
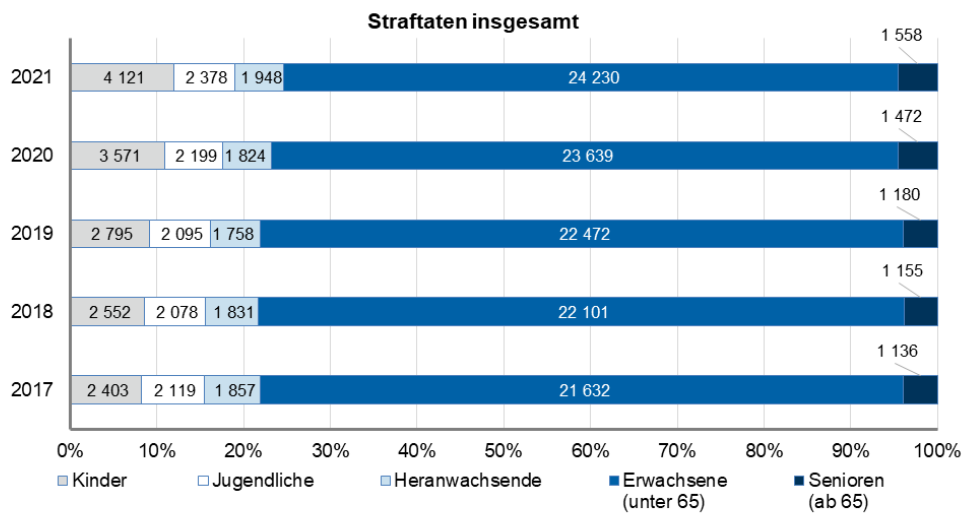
Anzahl der Opfer nach Geschlecht aufgeschlüsselt nach ausgewählten Delikten - Teil 2



### 3.5.3 Anteile der Opfer nach Altersgruppen

**Abbildung 25**

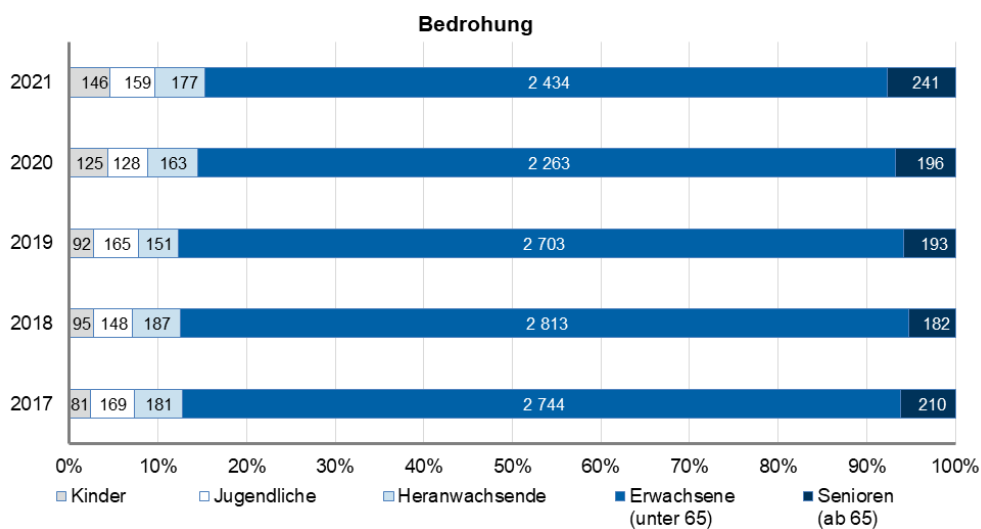
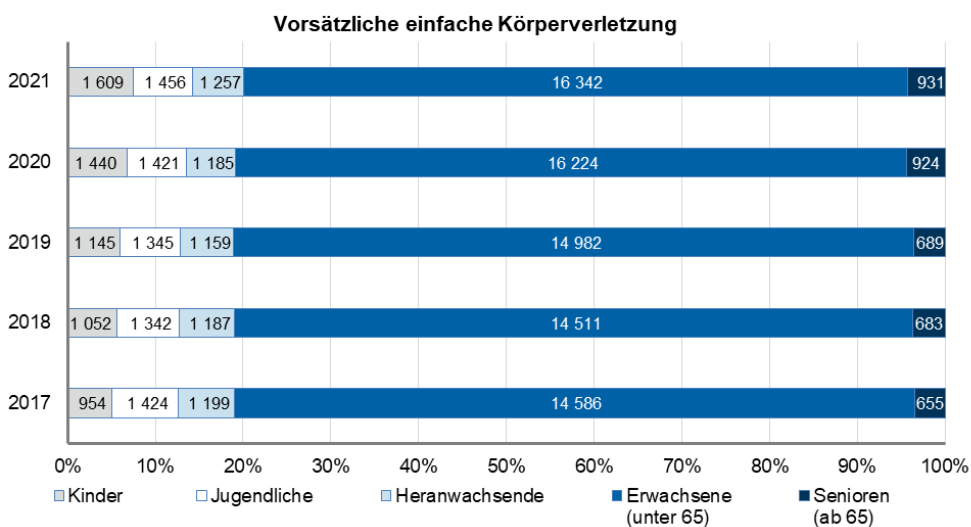
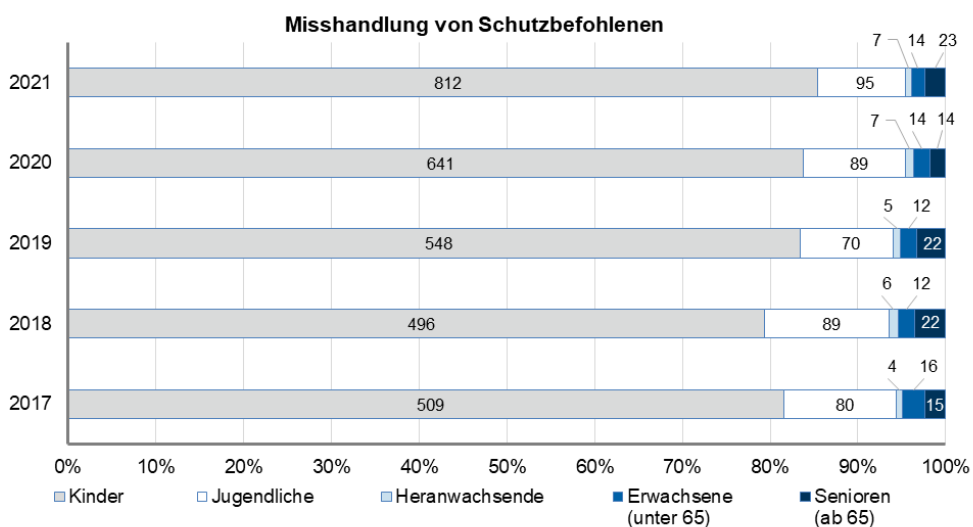
Anzahl der Opfer nach Altersgruppen aufgeschlüsselt nach ausgewählten Delikten - Teil 1





**Abbildung 26**

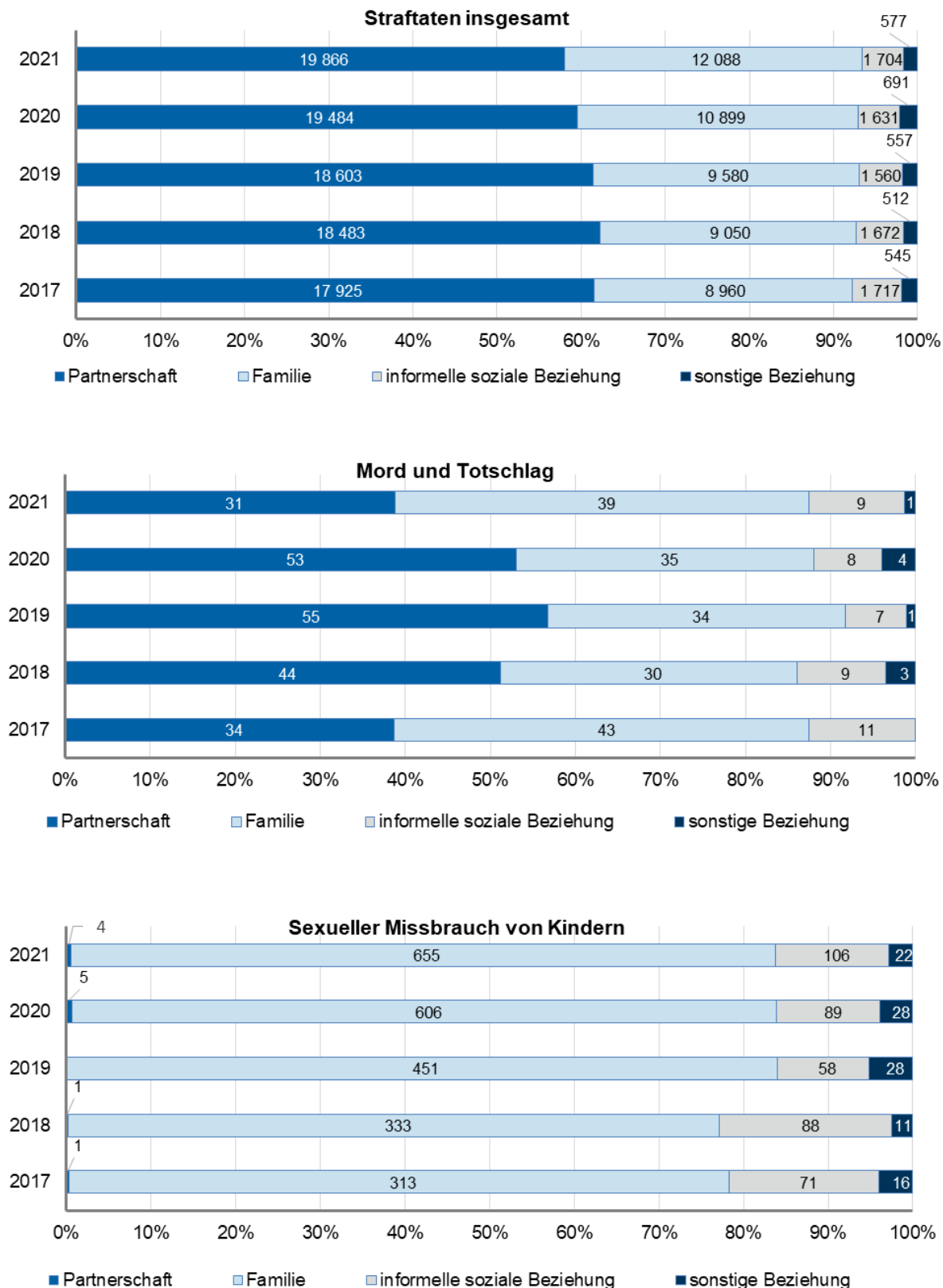
Anzahl der Opfer nach Altersgruppen aufgeschlüsselt nach ausgewählten Delikten - Teil 2



### 3.5.4 Formale Beziehung zwischen Opfer und Tatverdächtigen

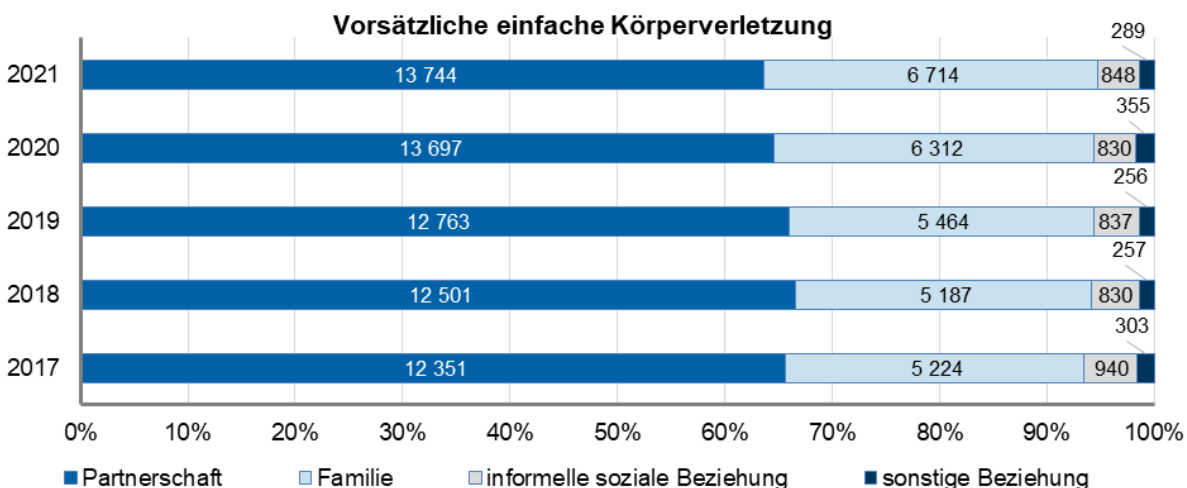
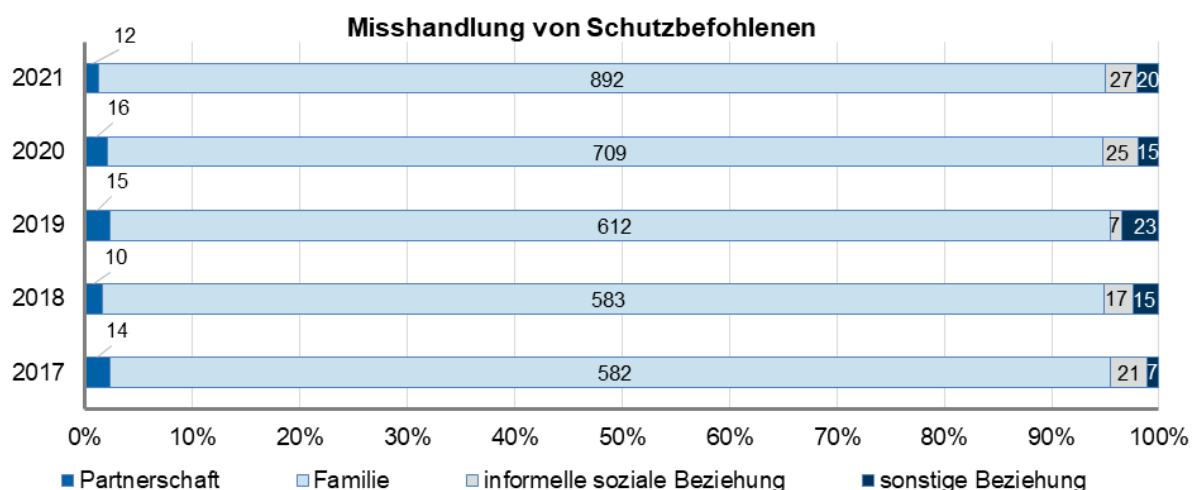
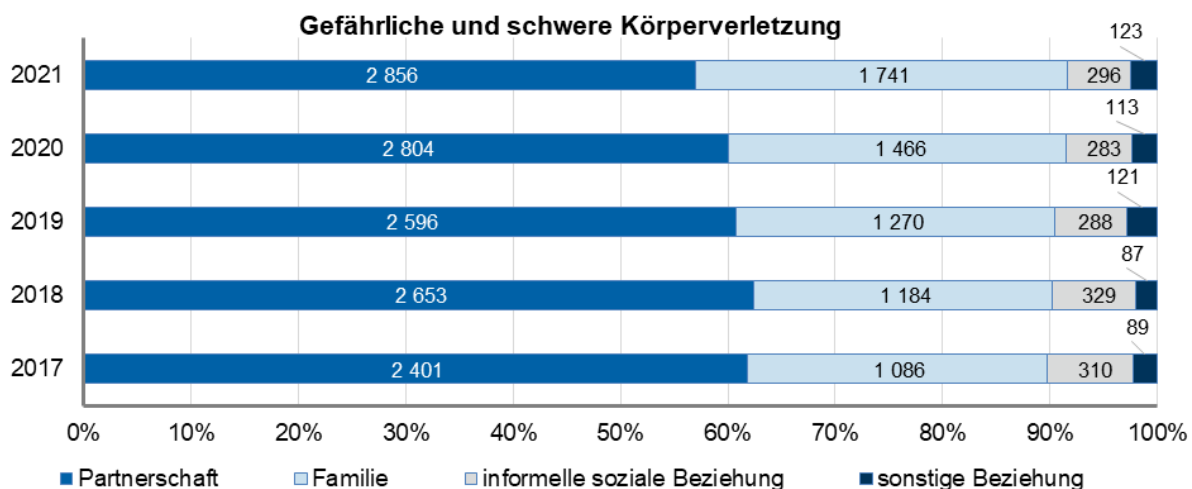
**Abbildung 27**

Anzahl der Opfer nach formaler Opfer-Tatverdächtigen-Beziehung aufgeschlüsselt nach ausgewählten Delikten - Teil 1



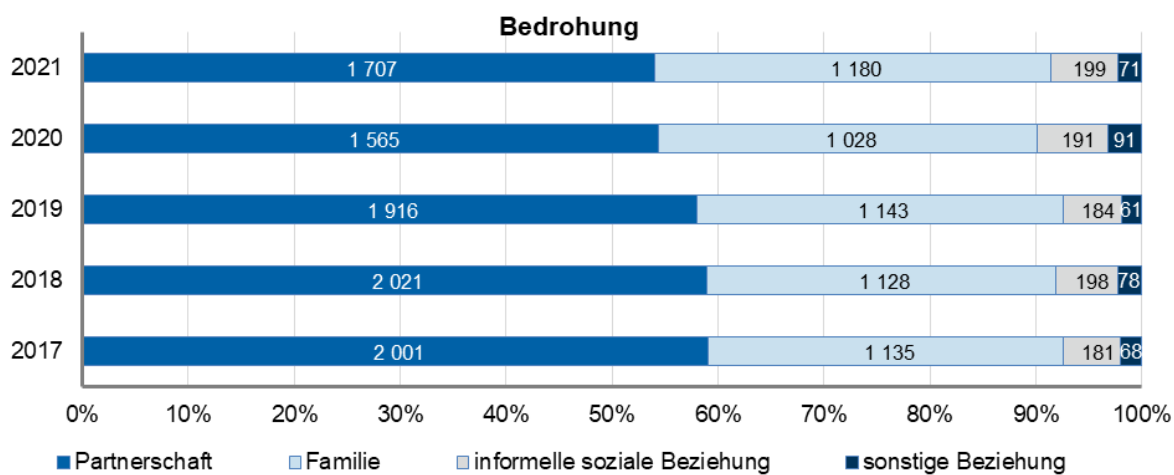
**Abbildung 28**

Anzahl der Opfer nach formaler Opfer-Tatverdächtigen-Beziehung aufgeschlüsselt nach ausgewählten Delikten - Teil 2



**Abbildung 29**

Anzahl der Opfer nach formaler Opfer-Tatverdächtigen-Beziehung aufgeschlüsselt nach ausgewählten Delikten  
- Teil 3

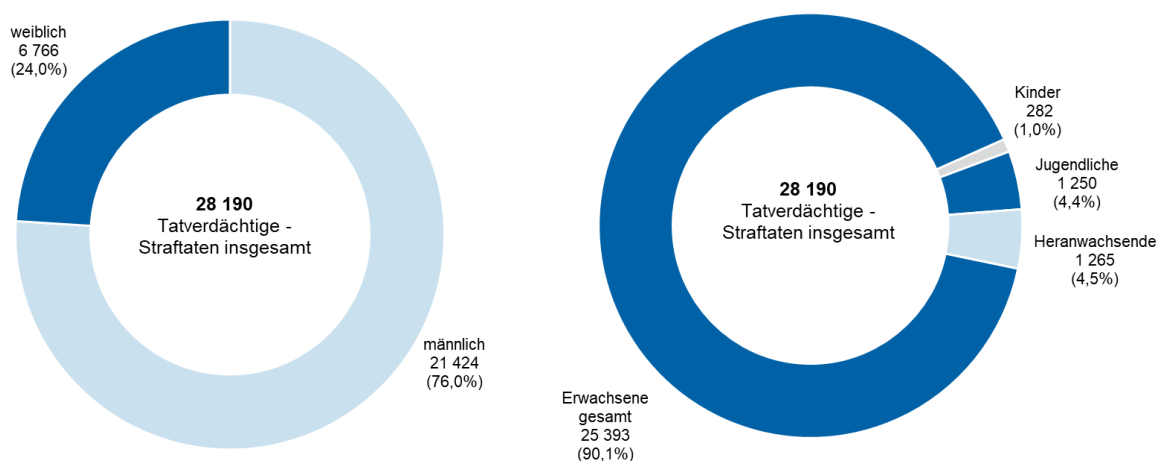


## 4 Tatverdächtige

### 4.1 Tatverdächtige nach Alter und Geschlecht (2021) - Straftaten insgesamt

**Abbildung 30**

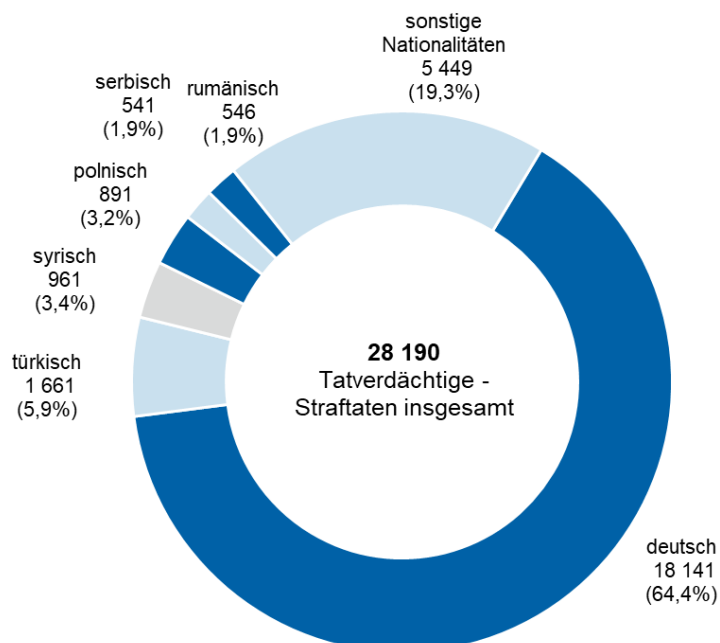
Überblick der Tatverdächtigenstruktur nach Geschlecht und Alter (Straftaten insgesamt)



### 4.2 Tatverdächtige nach Nationalitäten (2021) - Straftaten insgesamt

**Abbildung 31**

Anzahl der Tatverdächtigen nach Nationalitäten (Straftaten insgesamt)

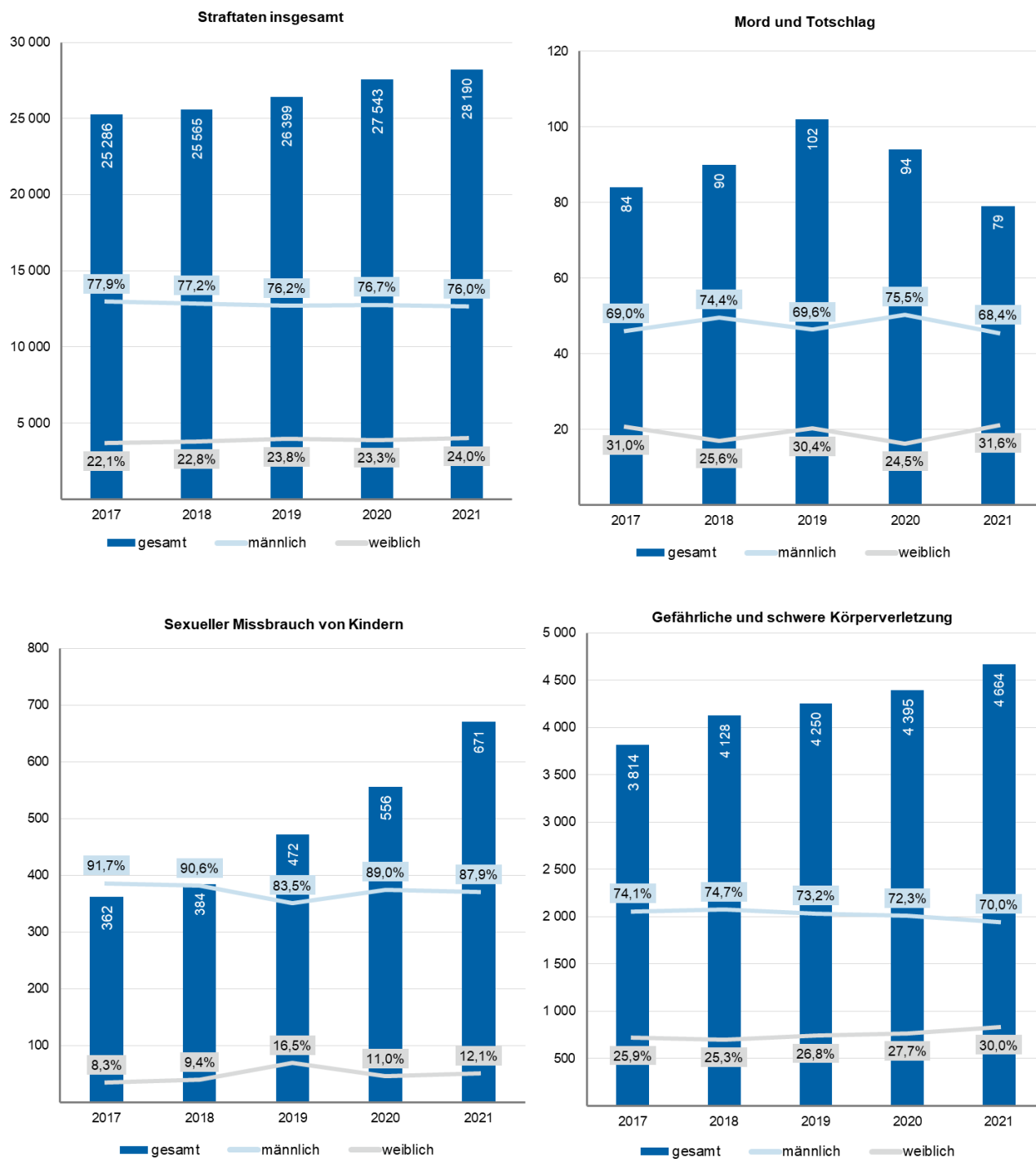


## 4.3 Tatverdächtigenzahlen im Fünfjahresvergleich (2017-2021)

### 4.3.1 Entwicklung der Tatverdächtigen nach Geschlecht

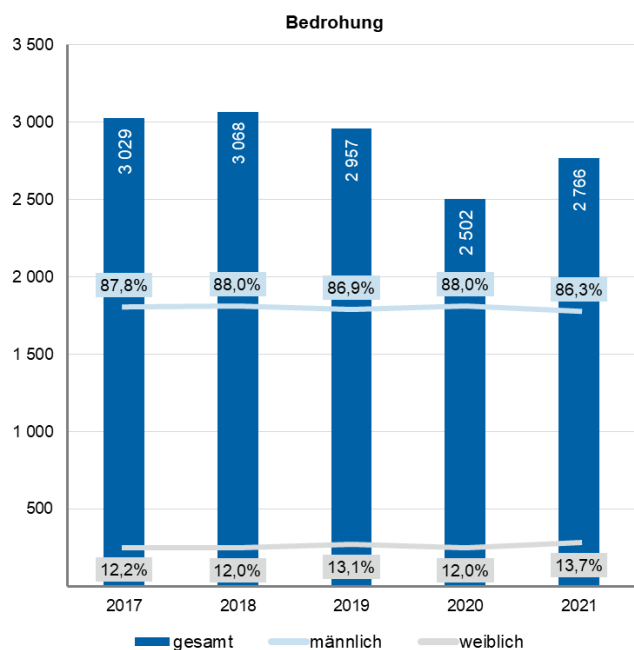
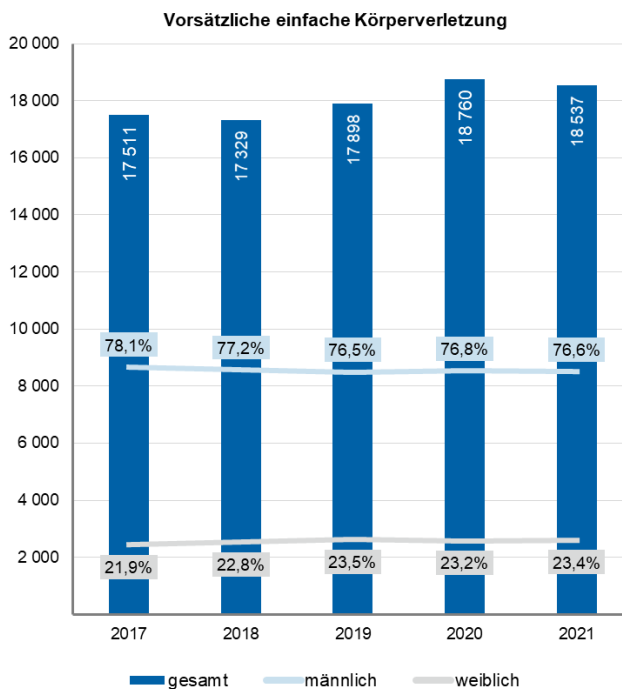
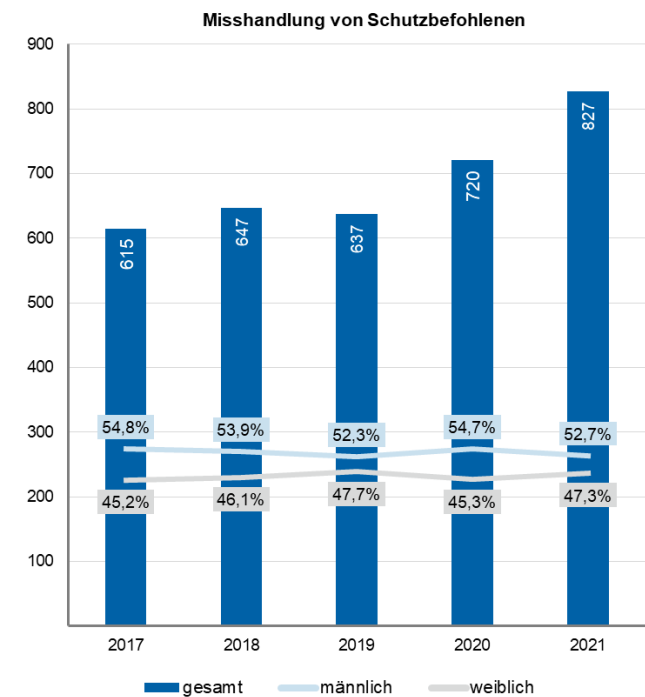
Abbildung 32

Anzahl der Tatverdächtigen nach Geschlecht aufgeschlüsselt nach ausgewählten Delikten - Teil 1



**Abbildung 33**

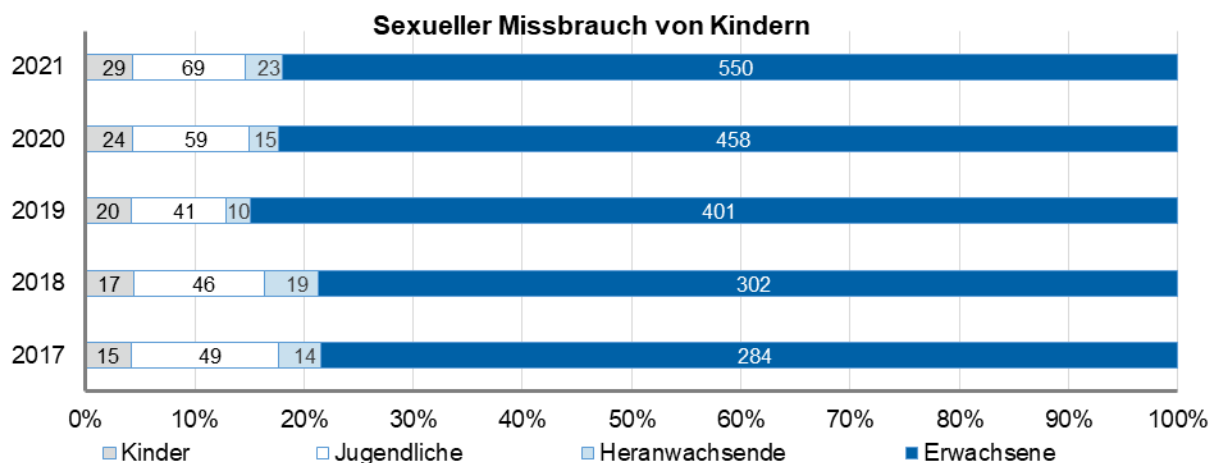
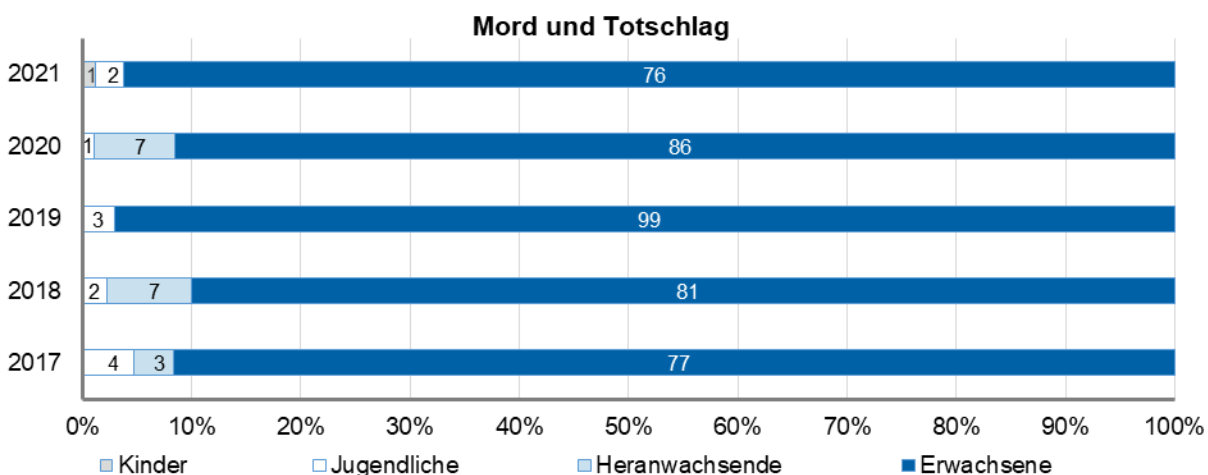
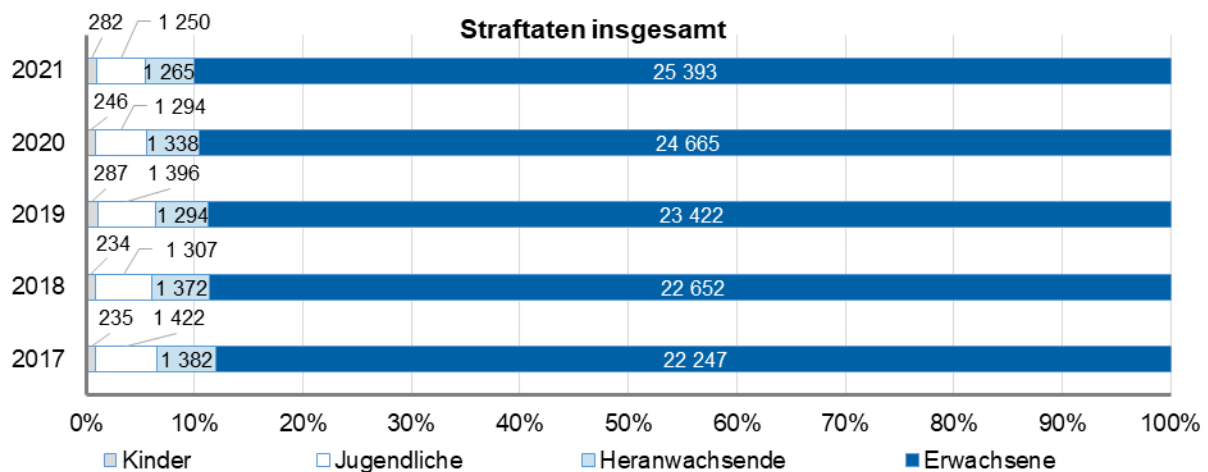
Anzahl der Tatverdächtigen nach Geschlecht aufgeschlüsselt nach ausgewählten Delikten - Teil 2



### 4.3.2 Anteile der Tatverdächtigen nach Altersgruppen

**Abbildung 34**

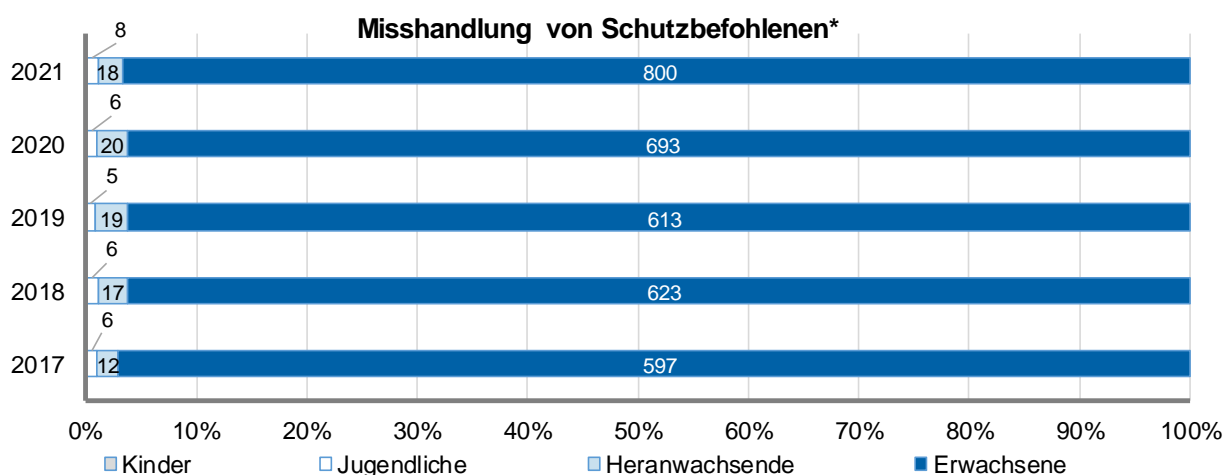
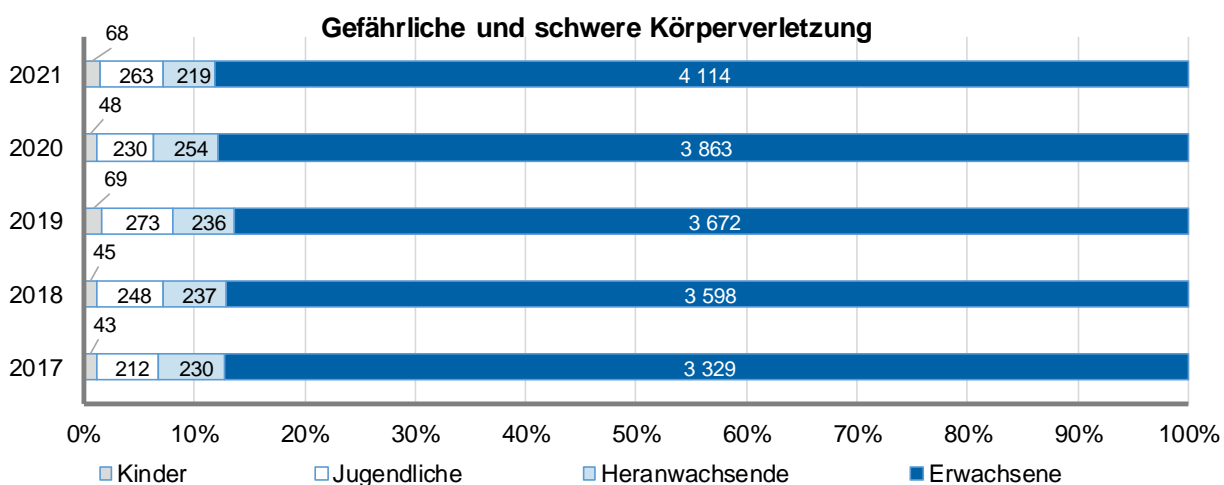
Anzahl der Tatverdächtigen nach Altersgruppen aufgeschlüsselt nach ausgewählten Delikten - Teil 1



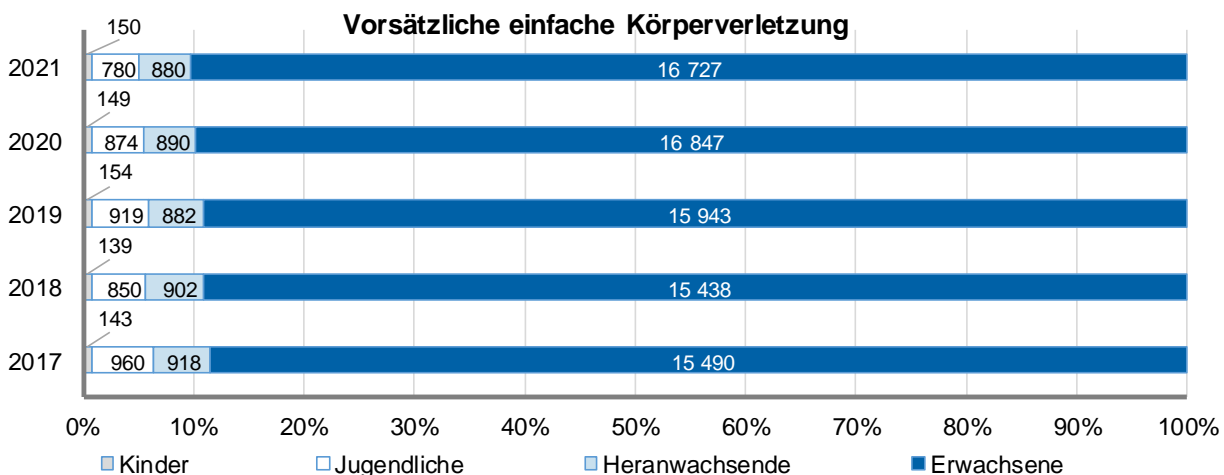


**Abbildung 35**

Anzahl der Tatverdächtigen nach Altersgruppen aufgeschlüsselt nach ausgewählten Delikten - Teil 2

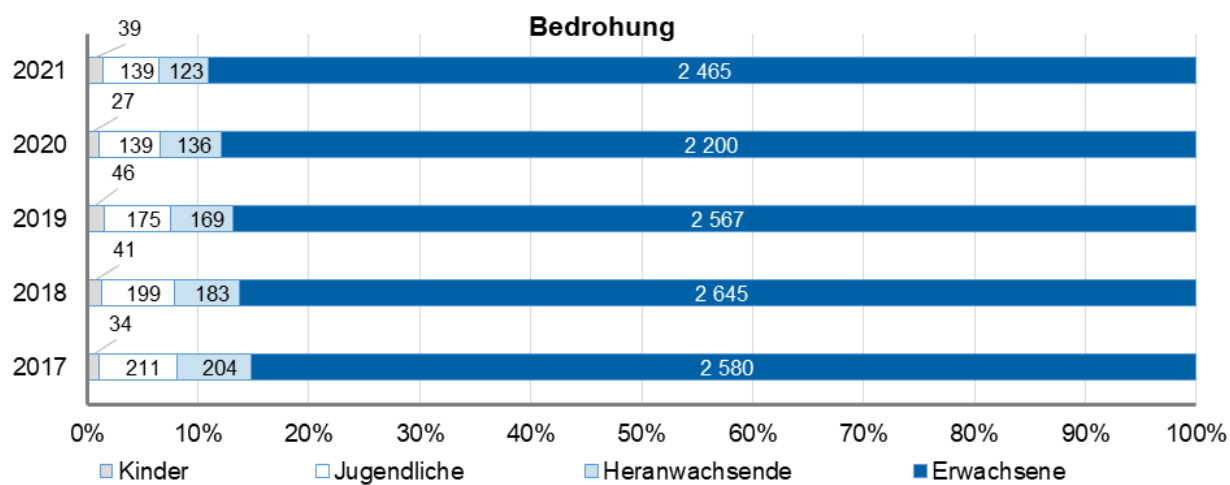


\*In den Jahren 2018, 2020 und 2021 gab es jeweils ein tatverdächtiges Kind. Die Darstellung ist aufgrund des geringen Anteils nicht möglich.



**Abbildung 36**

Anzahl der Tatverdächtigen nach Altersgruppen aufgeschlüsselt nach ausgewählten Delikten - Teil 3





## **Herausgeber**

Landeskriminalamt Nordrhein-Westfalen  
Völklinger Straße 49  
40221 Düsseldorf

Redaktion:

KK Alexander Gosenheimer  
RBr Murat Kösedagli

Telefon: +49 211 939-3220  
Fax: +49 211 939-193220

[poststelle.lka@polizei.nrw.de](mailto:poststelle.lka@polizei.nrw.de)  
<https://lka.polizei.nrw>

07.02.2022

